

令和 3 年度

津 軽 広 域 水 道 企 業 団  
水 道 事 業 会 計 決 算 書

津 軽 広 域 水 道 企 業 団



# 目 次

## 第1章 津軽事業部水道用水供給事業

### 1 決算書

- (1) 令和3年度津軽広域水道企業団水道事業決算報告書…………… 1～4頁
- (2) 財務諸表
  - ア 令和3年度津軽広域水道企業団水道事業損益計算書…………… 5頁
  - イ 令和3年度津軽広域水道企業団水道事業剰余金計算書…………… 6頁
  - ウ 令和3年度津軽広域水道企業団水道事業剰余金処分計算書(案)…………… 7頁
  - エ 令和3年度津軽広域水道企業団水道事業貸借対照表…………… 8～9頁

### 2 決算附属書類

- (1) 令和3年度津軽広域水道企業団水道事業報告書…………… 10～17頁
- (2) 政令で定めるその他の書類
  - ア 令和3年度津軽広域水道企業団水道事業キャッシュ・フロー計算書…………… 18頁
  - イ 収益費用明細書 …………… 19～20頁
  - ウ 固定資産明細書 …………… 21～22頁
  - エ 企業債明細書 …………… 23～26頁
- (3) 会計に関する書類における注記 …………… 27頁

## 第2章 西北事業部水道事業

### 1 決算書

- (1) 令和3年度津軽広域水道企業団水道事業決算報告書…………… 28～31頁
- (2) 財務諸表
  - ア 令和3年度津軽広域水道企業団水道事業損益計算書…………… 32頁
  - イ 令和3年度津軽広域水道企業団水道事業剰余金計算書…………… 33頁
  - ウ 令和3年度津軽広域水道企業団水道事業欠損金処理計算書(案)…………… 34頁
  - エ 令和3年度津軽広域水道企業団水道事業貸借対照表…………… 35～36頁

### 2 決算附属書類

- (1) 令和3年度津軽広域水道企業団水道事業報告書…………… 37～56頁
- (2) 政令で定めるその他の書類
  - ア 令和3年度津軽広域水道企業団水道事業キャッシュ・フロー計算書…………… 57頁
  - イ 収益費用明細書 …………… 58～59頁
  - ウ 固定資産明細書 …………… 60～61頁
  - エ 企業債明細書 …………… 62～65頁
- (3) 会計に関する書類における注記 …………… 66頁



# 第1章 津軽事業部水道用水供給事業



# 1 決算書

## 令和3年度津軽広域水道企業団

### (1) 収益的収入及び支出

#### 収 入

区 分	予 算		
	当 初 予 算 額	補 正 予 算 額	地方公営企業法第24条第3項の規定による支出額に係る財源充当額
第1款	円	円	円
用水供給事業収益	2,559,766,000	0	0
第1項			
営 業 収 益	2,238,515,000	0	0
第2項			
営 業 外 収 益	321,251,000	0	0

#### 支 出

区 分	予 算					
	当初予算額	補 正 予 算 額	予 備 費 額 支 出 額	流用増減額	地方公営企業法第24条第3項の規定による支出額	小 計
第1款	円	円	円	円	円	円
用水供給事業費用	2,106,780,000	0	0	0	0	2,106,780,000
第1項						
営 業 費 用	1,993,905,000	0	0	△ 53,152,058	0	1,940,752,942
第2項						
営 業 外 費 用	112,875,000	0	0	53,152,058	0	166,027,058



# 水道事業決算報告書 (津軽事業部水道用水供給事業)

額	決 算 額	予 算 額 に 比 べ 決 算 額 の 増 減	備 考
合 計			
円	円	円	
2,559,766,000	2,582,320,069	22,554,069	(うち、仮受消費税及び地方消費税 211,451,636 円)
2,238,515,000	2,246,870,163	8,355,163	( " 204,260,919 円)
321,251,000	335,449,906	14,198,906	( " 7,190,717 円)

額	合 計	決 算 額	地 方 公 営 企 業 法 第 26 条 第 2 項 の 規 定 に よ る 繰 越 額	継 続 費 次 額 繰 越 額	不 用 額	備 考
地方公営 企業法第26条 第2項の規定による 繰越額						
円	円	円	円	円	円	
0 2,106,780,000	1,911,895,310	33,220,000	0	161,664,690	(うち、仮払消費税及び地方 消費税 58,761,919 円)	
0 1,940,752,942	1,745,868,252	33,220,000	0	161,664,690	( " 58,741,919 円)	
0 166,027,058	166,027,058	0	0	0	( " 20,000 円) (うち、納付税額 141,031,200 円)	

(2) 資本的収入及び支出  
収 入

区 分	予 算			
	当 初 予 算 額	補 正 予 算 額	小 計	地方公営企業法 第26条の規定に よる繰越額に係 る財源充当額
第1款	円	円	円	円
資本的収入	249,000,000	0	249,000,000	0
第1項				
企業債	49,000,000	0	49,000,000	0
第2項				
投資有価証券売却収入	200,000,000	0	200,000,000	0

支 出

区 分	予 算					額
	当 初 予 算 額	補 正 予 算 額	流 用 増 減 額	小 計	地 方 公 営 企 業 法 第 2 6 条 の 規 定 に よ る 繰 越 額	
第1款	円	円	円	円	円	円
資本的支出	966,101,000	0	0	966,101,000	26,662,423	0
第1項						
建設改良費	483,799,000	0	0	483,799,000	26,662,423	0
第2項						
投資有価証券	200,000,000	0	0	200,000,000	0	0
第3項						
企業債償還金	282,302,000	0	0	282,302,000	0	0

資本的収入額が資本的支出額に不足する額601,410,758円は、当年度分消費税及び地方消費税資本的補てんした。

たな卸資産購入限度額の執行額は247,500円で、これに伴う仮払消費税及び地方消費税は22,500円である。

額		決算額	予算額に比べ 決算額の増減	備考
継続費通次 繰越額に係る 財源充当額	合計			
円	円	円	円	
0	249,000,000	43,260,000	△ 205,740,000	
0	49,000,000	38,000,000	△ 11,000,000	
0	200,000,000	5,260,000	△ 194,740,000	

合計	決算額	翌年度繰越額			不用額	備考
		地方公営 企業法第26条の 規定による繰 越額	継続費 通次繰越額	合計		
円	円	円	円	円	円	(うち、仮払消費税及び地方 消費税 11,386,021円)
992,763,423	644,670,758	320,680,000	0	320,680,000	27,412,665	( " 11,386,021円)
510,461,423	162,459,473	320,680,000	0	320,680,000	27,321,950	
200,000,000	199,910,000	0	0	0	90,000	
282,302,000	282,301,285	0	0	0	715	

収支調整額 11,386,021円、減債積立金 282,301,285円 及び 過年度分損益勘定留保資金 307,723,452円で

# 令和3年度津軽広域水道企業団水道事業損益計算書

(津軽事業部水道用水供給事業)

(令和3年4月1日から令和4年3月31日まで)

(単位：円)

1	営業収益			
	(1) 供給収益	<u>2,042,609,244</u>	2,042,609,244	
2	営業費用			
	(1) 原水及び浄水費	608,579,958		
	(2) 送水費	79,291,668		
	(3) 議会費	3,533		
	(4) 総係費	135,247,888		
	(5) 減価償却費	859,814,953		
	(6) 資産減耗費	<u>4,188,333</u>	<u>1,687,126,333</u>	
	営業利益			355,482,911
3	営業外収益			
	(1) 受取利息及び配当金	14,371,391		
	(2) 長期前受金戻入	241,838,977		
	(3) 雑収益	<u>72,298,817</u>	328,509,185	
4	営業外費用			
	(1) 支払利息及び 企業債取扱諸費	24,775,858		
	(2) 雑支出	<u>200,000</u>	<u>24,975,858</u>	<u>303,533,327</u>
	経常利益			659,016,238
	当年度純利益			659,016,238
	その他未処分 利益剰余金変動額			<u>282,301,285</u>
	当年度未処分 利益剰余金			<u><u>941,317,523</u></u>

# 令和3年度津軽広域水道企業団水道事業剰余金計算書

(津軽事業部水道用水供給事業)

(令和3年4月1日から令和4年3月31日まで)

(単位：円)

	資本金		剰余金						資本合計
			資本剰余金			利益剰余金			
			国庫補助金	県補助金	資本剰余金合計	減債積立金	未処分利益剰余金	利益剰余金合計	
前年度末残高	11,855,771,103	303,447,000	24,609,394	328,056,394	1,078,798,542	908,573,905	1,987,372,447	14,171,199,944	
前年度処分額	295,881,941	0	0	0	612,691,964	△ 908,573,905	△ 295,881,941	0	
議会の議決による処分額	295,881,941	0	0	0	612,691,964	△ 908,573,905	△ 295,881,941	0	
資本金への組入れ	295,881,941	0	0	0	0	△ 295,881,941	△ 295,881,941	0	
減債積立金の積立	0	0	0	0	612,691,964	△ 612,691,964	0	0	
処分後残高	12,151,653,044	303,447,000	24,609,394	328,056,394	1,691,490,506	(繰越利益剰余金) 0	1,691,490,506	14,171,199,944	
当年度変動額	0	0	0	0	△ 282,301,285	941,317,523	659,016,238	659,016,238	
資本金への組入れ	0	0	0	0	0	0	0	0	
減債積立金の取崩し	0	0	0	0	△ 282,301,285	282,301,285	0	0	
当年度純利益	0	0	0	0	0	659,016,238	659,016,238	659,016,238	
当年度末残高	12,151,653,044	303,447,000	24,609,394	328,056,394	1,409,189,221	(当年度未処分利益剰余金) 941,317,523	2,350,506,744	14,830,216,182	

(注) 1 この計算書における△表記は、減少、損失又は欠損を示すものであること。

2 議会の議決による処分額の欄は、法第32条第2項から第4項の規定による議決による処分を行ったものについて、記載するものであること。

## 令和3年度津軽広域水道企業団水道事業剰余金処分計算書(案)

(津軽事業部水道用水供給事業)

(単位：円)

	資本金	資本剰余金	未処分利益剰余金
当年度末残高	12,151,653,044	328,056,394	941,317,523
議会の議決による処分額	282,301,285	0	△ 941,317,523
資本金への組入れ	282,301,285	0	△ 282,301,285
減債積立金の積立て	0	0	△ 659,016,238
処分後残高	12,433,954,329	328,056,394	(繰越利益剰余金) 0

- (注) 1 この計算書における△表記は、減少又は欠損を示すものであること。  
 2 議会の議決による処分額の欄は、法第32条第2項から第4項の規定による議決による処分を行ったものについて、記載するものであること。

# 令和3年度津軽広域水道企業団水道事業貸借対照表 (津軽事業部水道用水供給事業)

(令和4年3月31日)

(単位：円)

		資 産 の 部		
1	固 定 資 産			
(1)	有 形 固 定 資 産			
	イ 土 地		1,272,543,198	
	ロ 建 物	2,559,568,681		
	減価償却累計額	<u>△1,679,473,468</u>	880,095,213	
	ハ 構 築 物	21,848,142,351		
	減価償却累計額	<u>△15,289,493,819</u>	6,558,648,532	
	ニ 機 械 及 び 装 置	8,784,690,641		
	減価償却累計額	<u>△5,882,716,672</u>	2,901,973,969	
	ホ 車 両 運 搬 具	16,167,288		
	減価償却累計額	<u>△9,790,622</u>	6,376,666	
	ヘ 工 具、器 具 及 び 備 品	119,340,989		
	減価償却累計額	<u>△107,822,219</u>	11,518,770	
	ト 建 設 仮 勘 定		185,135,290	
	チ その他有形固定資産	8,300,000		
	減価償却累計額	<u>△7,885,000</u>	<u>415,000</u>	
	有形固定資産合計			11,816,706,638
(2)	無 形 固 定 資 産			
	イ ダ ム 使 用 権		<u>2,463,052,560</u>	
	無形固定資産合計			2,463,052,560
(3)	投 資			
	イ 投 資 有 価 証 券		<u>1,590,757,514</u>	
	投資合計			<u>1,590,757,514</u>
	固定資産合計			15,870,516,712
2	流 動 資 産			
(1)	現 金 預 金		5,629,817,317	
(2)	未 収 金		202,695,069	
(3)	貯 蔵 品		109,659,306	
(4)	前 払 金		<u>59,840,000</u>	
	流動資産合計			<u>6,002,011,692</u>
	資 産 合 計			<u>21,872,528,404</u>

## 負 債 の 部

3	固 定 負 債				
	(1) 企 業 債			2,397,559,660	
	(2) 引 当 金			<u>208,206,426</u>	
	固 定 負 債 合 計				2,605,766,086
4	流 動 負 債				
	(1) 企 業 債			271,597,003	
	(2) 未 払 金			219,228,579	
	(3) 引 当 金			18,993,000	
	(4) そ の 他 流 動 負 債			<u>5,773,574</u>	
	流 動 負 債 合 計				515,592,156
5	繰 延 収 益				
	(1) 長 期 前 受 金				
	イ 国 庫 補 助 金	9,387,811,366			
	長期前受金収益化累計額	<u>△6,720,002,357</u>	2,667,809,009		
	ロ 県 補 助 金	2,941,500,478			
	長期前受金収益化累計額	<u>△1,897,691,070</u>	1,043,809,408		
	ハ 工 事 負 担 金	291,938,882			
	長期前受金収益化累計額	<u>△82,603,319</u>	<u>209,335,563</u>		
	長 期 前 受 金 合 計			<u>3,920,953,980</u>	
	繰 延 収 益 合 計				<u>3,920,953,980</u>
	負 債 合 計				<u><u>7,042,312,222</u></u>

## 資 本 の 部

6	資 本 金				12,151,653,044
7	剰 余 金				
	(1) 資 本 剰 余 金				
	イ 国 庫 補 助 金		303,447,000		
	ロ 県 補 助 金		<u>24,609,394</u>		
	資 本 剰 余 金 合 計			328,056,394	
	(2) 利 益 剰 余 金				
	イ 減 債 積 立 金		1,409,189,221		
	ロ 当 年 度 未 処 分 利 益 剰 余 金		<u>941,317,523</u>		
	利 益 剰 余 金 合 計			<u>2,350,506,744</u>	
	剰 余 金 合 計				<u>2,678,563,138</u>
	資 本 合 計				<u>14,830,216,182</u>
	負 債 資 本 合 計				<u><u>21,872,528,404</u></u>



## 2 決算附属書類



# 令和3年度津軽広域水道企業団水道事業報告書

(津軽事業部水道用水供給事業)

## 1 概 況

### (1) 総括事項

#### ア 用水供給の状況

令和3年度の年間用水供給量は23,588,861<sup>m</sup>（1日平均用水供給量64,627<sup>m</sup>）となり、前年度に比べて2,290,840<sup>m</sup>、10.76%の増となりました。また、一日最大供給水量は12月31日の72,224<sup>m</sup>でした。

#### イ 経営収支の状況

決算における収益的収支では、収入総額2,371,118,429円（消費税及び地方消費税込み額2,582,320,069円）に対し、支出総額1,712,102,191円（消費税及び地方消費税込み額1,911,895,310円）となり、収支差引で659,016,238円の当年度純利益が発生しました。また、その他未処分利益剰余金変動額282,301,285円を加えた当年度未処分利益剰余金は941,317,523円となりました。

#### ウ 資本的収支の状況

資本的収支では、収入総額43,260,000円（うち、仮受消費税及び地方消費税額0円）に対し、支出総額644,670,758円（うち、仮払消費税及び地方消費税額11,386,021円）となり、資本的収入額が資本的支出額に不足する額601,410,758円は、当年度分消費税及び地方消費税資本的収支調整額11,386,021円、減債積立金282,301,285円及び過年度分損益勘定留保資金307,723,452円で補てんしております。

(2) 経営指標に関する事項

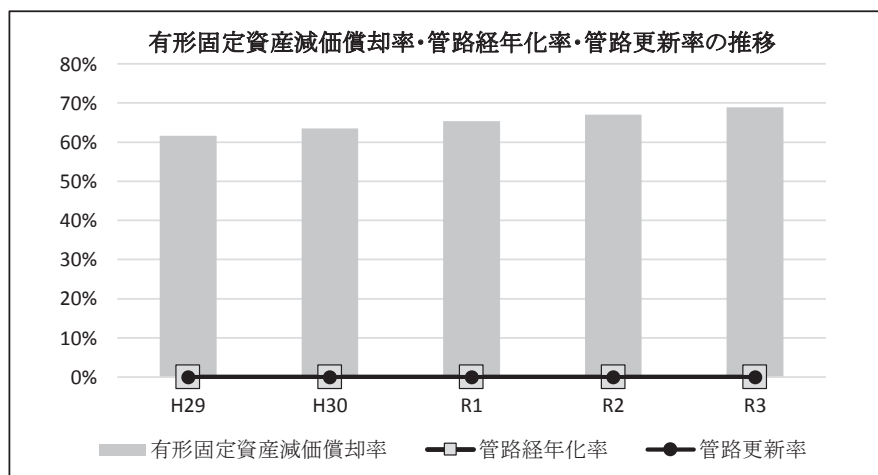
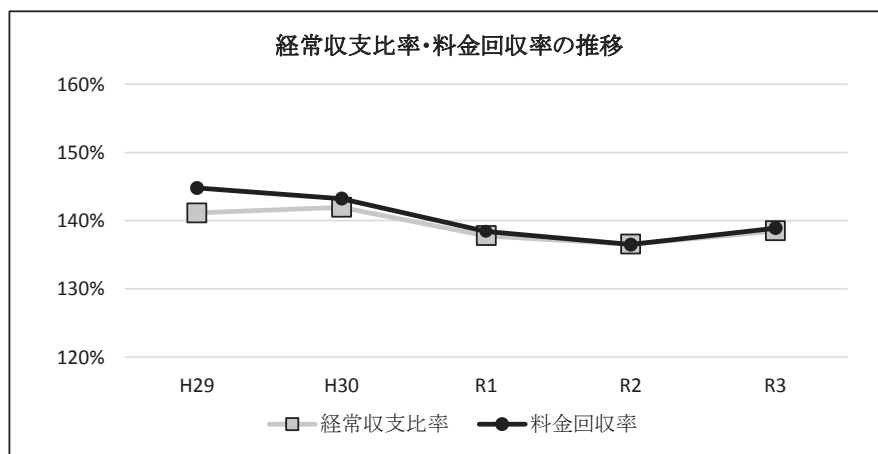
令和3年度決算における経営成績について、経営の健全性を示す経常収支比率は、主に西北事業部への給水を開始したことに伴う給水収益の増加により、前年度比1.96ポイント増の138.5%となり、健全経営の水準とされる100%を上回っています。また、料金水準の妥当性を示す料金回収率は、前年度比2.41ポイント増の138.92%となり、事業に必要な費用を給水収益で賄っているとされる100%を上回っています。

一方、償却対象資産の減価償却の状況を示す有形固定資産減価償却率は前年度比1.88ポイント増の68.93%、法定耐用年数を経過した管路延長や当該年度に更新した管路はありませんでした。

今後は、将来の更新需要に備え、現在の経営状況を維持しつつ、引き続き計画的な施設更新を計画してまいります。

〈経営指標の推移〉

	H29	H30	R1	R2	R3
経常収支比率	141.12%	141.95%	137.77%	136.54%	138.50%
料金回収率	144.80%	143.23%	138.40%	136.51%	138.92%
有形固定資産減価償却率	61.64%	63.45%	65.41%	67.05%	68.93%
管路経年化率	—	—	—	—	—
管路更新率	—	—	—	—	—



(3) 議会議決事項

議案番号	件名	提出年月日	議決年月日	備考
議案第7号	専決処分の報告及び承認について（専決処分第2号）	R3.11.9	R3.11.9	
議案第8号	令和3年度津軽広域水道企業団水道事業会計補正予算（第1号）	R3.11.9	R3.11.9	
議案第9号	令和2年度津軽広域水道企業団水道事業会計利益の処分及び決算の認定について	R3.11.9	R3.11.9	
議案第10号	津軽広域水道企業団附属機関設置条例の一部を改正する条例案	R3.11.9	R3.11.9	
議案第11号	津軽広域水道企業団監査委員の選任について	R3.11.9	R3.11.9	
議案第1号	令和3年度津軽広域水道企業団水道事業会計補正予算（第2号）	R4.2.15	R4.2.15	
議案第2号	令和4年度津軽広域水道企業団水道事業会計予算	R4.2.15	R4.2.15	
議案第3号	津軽広域水道企業団副企業長の選任について	R4.2.15	R4.2.15	

(4) 行政官庁認可事項

申請年月日	申請先	件名	認可年月日	認可番号	備考
R3.7.21	青森県知事	令和3年度起債許可申請	R3.8.31	青市町村 第460号	
R3.11.19	中南地域 県民局	河川占用許可(更新)	R3.12.21	指令(財) 第874号	一級河川 岩木川水系腰巻川
R3.12.23	五所川原市	法定外公共物使用許可(更新)	R4.4.1	五市指令 (土)第512号	高野字柳田、 持子沢字笠野前地内
R3.12.23	五所川原市	法定外公共物使用許可(更新)	R4.4.1	五市指令 (土)第513号	五所川原 減圧弁室入口
R4.1.6	五所川原市	道路占用許可(更新)	R4.3.9	五市指令 (土)第63号	市道 原子・ 羽野木沢線
R4.1.31	弘前市 上下水道部	行政財産使用期間更新許可	R4.3.7	弘前市指令 (上施)第12号	弘前受水池
R4.2.21	東青地域 県民局	道路占用許可(更新)	R4.2.28	指令(財) 第801号	県道 五所川原浪岡線
R4.2.21	黒石市建設部 上下水道課	行政財産使用許可(更新)	R4.4.1	黒石市上下水道 事業指令第4号	黒石受水池
R4.2.21	鶴田町	道路占用許可(更新)	R4.4.1	鶴建第44号	町道 胡桃館・浄水場線 外
R4.2.21	弘前市	道路占用許可(更新)	R4.4.1	弘前市指令(道) 第104-1009-000号	市道 富士見台1丁目1号線

(5) 職員に関する事項

職 種 別	令和4年 3月31日現在	令和3年 3月31日現在	増 減	備 考
事 務 職 員	9 人	9 人	0 人	
技 術 職 員	19	18	1	
計	28	27	1	

(6) 料金その他供給条件の設定、変更に関する事項

受水者（関係市町村等）の基本水量を変更し、基本料金及び使用料金を改定した。

(単位：円/m<sup>3</sup>)

料 金 種 別	新 料 金	旧 料 金
基 本 料 金	58.267	49.3992
使 用 料 金	22.407	21.492

※ 消費税率及び地方消費税率を合算した税率は10%である。

## 2 工 事

### (1) 建設改良工事の概況

費目	施 行 内 容						備 考
	工 事 名	施工場所	工 事 内 容	着工年月日	竣工年月日	請負金額(円)	
施設費	No.1浄水池耐震補強工事	黒石市大字石名坂地内	No.1浄水池耐震補強工 1式	R2.3.28	R3.10.13	84,581,150	令和2年度～令和3年度
施設費	No.1急速攪拌機更新工事	黒石市大字石名坂地内	急速攪拌機更新 1台 機橋更新 1基	R3.7.29	R4.3.25	39,600,000	
施設費	藤崎常盤受水池電磁流量計更新工事	南津軽郡藤崎町大字常盤地内	藤崎常盤受水池電磁流量計更新 1式	R3.10.2	R4.3.28	3,520,000	
施設費	原水色度計設置工事	黒石市大字石名坂地内	原水色度計設置 1式	R3.12.1	R4.3.29	6,710,000	

### (2) 保存工事の概況

(1件500万円以上)

費目	施 行 内 容						備 考
	工 事 名	施工場所	工 事 内 容	着工年月日	竣工年月日	請負金額(円)	
原水及び浄水費	No.1浄水池耐震補強工事	黒石市大字石名坂地内	No.1浄水池修繕工 1式	R2.3.28	R3.10.13	196,419,350	令和2年度～令和3年度
送水費	高野外水管橋補修工事	五所川原市大字高野外地内	水管橋補修工 1式	R3.7.10	R3.12.27	11,517,000	
送水費	送水管路鉄蓋交換等工事	黒石市大字浅瀬石外地内	送水管路鉄蓋交換等 1式	R3.7.22	R3.12.9	6,928,350	
原水及び浄水費	導水管路空気弁副弁補修工事	黒石市大字花巻外地内	空気弁副弁部品交換 6箇所 (φ150mm, 16k 2箇所) (φ100mm, 16k 4箇所)	R3.9.23	R4.3.10	8,360,000	
送水費	送水管路空気弁副弁取替工事	黒石市大字浅瀬石外地内	不断水副弁取替工 (φ100mm, 10k) 6箇所	R3.10.2	R4.2.15	7,557,550	

### 3 業 務

#### (1) 業 務 量

区 分	令和3年度	令和2年度	比 較		備 考
			増 減	比率 (%)	
用 水 供 給 先	10市町村等	9市町村	0	0	
年度末給水人口(人)	355,161	331,090	24,071	7.27	弘前市には、旧岩木町と旧相馬村を含む。 五所川原市には、旧金木町を含む。
年度末給水戸数(戸)	155,391	143,143	12,248	8.56	
年間用水供給量(m <sup>3</sup> )	23,588,861	21,298,051	2,290,810	10.76	
1日平均用水供給量(m <sup>3</sup> )	64,627	58,351	6,276	10.76	
1日最大用水供給量(m <sup>3</sup> )	72,224	61,999	10,225	16.49	12月31日
有 収 率 (%)	100.0	100.0	—	—	

※西北事業部にはつがる市と五所川原市（旧市浦村）を含む。

#### (2) 事業収入に関する事項

(単位：円)

科 目	令和3年度 決 算 額	令和2年度 決 算 額	比 較		備 考
			増 減 額	比率 (%)	
用水供給事業収益	2,371,118,429 ( 2,582,320,069)	2,289,480,117 ( 2,492,751,330)	81,638,312 ( 89,568,739)	3.57	
営 業 収 益	2,042,609,244 ( 2,246,870,163)	1,970,214,769 ( 2,167,236,241)	72,394,475 ( 79,633,922)	3.67	
供 給 収 益	2,042,609,244 ( 2,246,870,163)	1,970,214,769 ( 2,167,236,241)	72,394,475 ( 79,633,922)	3.67	供給単価 86.59(円/m <sup>3</sup> )
営 業 外 収 益	328,509,185 ( 335,449,906)	319,265,348 ( 325,515,089)	9,243,837 ( 9,934,817)	2.90	
受取利息及び 配 当 金	14,371,391 ( 14,371,391)	13,582,827 ( 13,582,827)	788,564 ( 788,564)	5.81	
長 期 前 受 金 入 戻	241,838,977 ( 241,838,977)	233,324,110 ( 233,324,110)	8,514,867 ( 8,514,867)	3.65	
雑 収 益	72,298,817 ( 79,239,538)	72,358,411 ( 78,608,152)	△ 59,594 ( 631,386)	△ 0.08	

※ ( ) 書は消費税及び地方消費税込み額



## (3) 事業費に関する事項

(単位：円)

科 目	令和3年度 決算額	令和2年度 決算額	比 較		備 考
			増 減 額	比率(%)	
用水供給事業費用	1,712,102,191 ( 1,911,895,310)	1,676,788,153 ( 1,863,204,857)	35,314,038 ( 48,690,453)	2.11	給水原価 62.33 (円/m <sup>3</sup> )
営 業 費 用	1,687,126,333 ( 1,745,868,252)	1,648,945,627 ( 1,702,802,546)	38,180,706 ( 43,065,706)	2.32	
原水及び浄水費	608,579,958 ( 657,545,492)	557,882,376 ( 601,571,725)	50,697,582 ( 55,973,767)	9.09	
送 水 費	79,291,668 ( 85,363,163)	75,111,255 ( 81,074,527)	4,180,413 ( 4,288,636)	5.57	
議 会 費	3,533 ( 3,885)	4,778 ( 5,254)	△ 1,245 ( △ 1,369)	△ 26.06	
総 係 費	135,247,888 ( 138,952,426)	140,901,588 ( 145,105,410)	△ 5,653,700 ( △ 6,152,984)	△ 4.01	
減価償却費	859,814,953 ( 859,814,953)	855,171,763 ( 855,171,763)	4,643,190 ( 4,643,190)	0.54	
資産減耗費	4,188,333 ( 4,188,333)	19,873,867 ( 19,873,867)	△ 15,685,534 ( △ 15,685,534)	△ 78.93	
営業外費用	24,975,858 ( 166,027,058)	27,842,526 ( 160,402,311)	△ 2,866,668 ( 5,624,747)	△ 10.30	
支払利息及び 企業債取扱諸費	24,775,858 ( 24,775,858)	27,806,453 ( 27,806,453)	△ 3,030,595 ( △ 3,030,595)	△ 10.90	
雑 支 出	200,000 ( 220,000)	36,073 ( 38,958)	163,927 ( 181,042)	454.43	
消費税及び 地方消費税	0 ( 141,031,200)	0 ( 132,556,900)	0 ( 8,474,300)	—	

※ ( ) 書は消費税及び地方消費税込み額

※ 給水原価は、事業費用から受託工事費及び長期前受金戻入見合いの減価償却費の金額を除いて算定している。

#### 4 会 計

##### (1) 重要契約の要旨

###### ア 工事関係契約 (1,000万円以上)

(単位：円)

契約年月日	契約金額	契 約 の 内 容	契 約 の 相 手 方
R3.7.9	11,517,000	高野外水管橋補修工事	丸勘建設株式会社
R3.7.28	149,600,000	総合浄水場遠方監視制御設備更新工事	横河ソリューションサービス株式会社 東北支店
R3.7.28	39,600,000	No.1急速攪拌機更新工事	株式会社水機テクノス盛岡営業所
R4.2.7	68,200,000	総合浄水場衛生施設改築工事	株式会社弘新建設
R4.3.18	371,360,000	No.2浄水池耐震補強工事	株式会社和島組

##### (2) 企業債及び一時借入金の概況

###### ア 企業債の現債高

(単位：円)

事業名	前年度末 未償還残高	当年度 借入額	当年度 償還額	当年度末 未償還残高	備 考
水道用水供給事業	2,913,457,948	38,000,000	282,301,285	2,669,156,663	

###### イ 一時借入金の概況

該当事項なし

##### (3) その他会計経理に関する重要事項

該当事項なし

#### 5 そ の 他

##### (1) 決算日後に生じた企業の状況に関する重要な事実

該当事項なし

##### (2) 特定収入の用途について

該当事項なし

# 令和3年度津軽広域水道企業団水道事業キャッシュ・フロー計算書

(津軽事業部水道用水供給事業)

(令和3年4月1日から令和4年3月31日まで)

収 入

(単位：円)

1. 業務活動によるキャッシュ・フロー	
当年度純利益	659,016,238
減価償却費	859,814,953
退職給付引当金の増減額 (△は減少)	△ 76,358,056
賞与引当金の増減額 (△は減少)	△ 252,000
長期前受金戻入額	△ 241,838,977
固定資産除却費	4,188,333
支払利息	24,775,858
受取利息及び受取配当金	△ 14,371,391
未収金の増減額 (△は増加)	151,976,613
未払金の増減額 (△は減少)	△ 170,547,162
前払費用の増減額 (△は増加)	△ 59,745,039
預り金の増減額 (△は減少)	△ 1,720,559
たな卸資産の増減額 (△は増加)	423,800
小計	1,135,362,611
利息及び配当金の受取額	14,371,391
利息及び配当金の受取額 (非資金分)	△ 147,800
利息の支払額	△ 24,775,858
業務活動によるキャッシュ・フロー	1,124,810,344
2. 投資活動によるキャッシュ・フロー	
有形固定資産の取得による支出	△ 151,073,452
有価証券取得による支出	△ 199,910,000
有価証券売却による収入	5,260,000
投資活動によるキャッシュ・フロー	△ 345,723,452
3. 財務活動によるキャッシュ・フロー	
企業債による収入	38,000,000
企業債の償還による支出	△ 282,301,285
財務活動によるキャッシュ・フロー	△ 244,301,285
資金増加額 (△は減少額)	534,785,607
資金期首残高	5,095,031,710
資金期末残高	5,629,817,317

# 収益費用明細書

(津軽事業部水道用水供給事業)

## 収 益

(単位：円)

款	項	目	節	金額	備考	
用水供給事業収益				2,371,118,429		
	営業収益			2,042,609,244		
		供給収益		2,042,609,244		
			給水料金	2,042,609,244		
	営業外収益			328,509,185		
		受取利息及び配当金			14,371,391	
			預金利息		336,247	
			有価証券利息		14,035,144	
		長期前受金戻入			241,838,977	
			国庫補助金		170,987,696	
			県補助金		57,080,778	
			工事負担金		13,770,503	
	雑収益			72,298,817		
		その他雑収益		72,298,817	うち、消費税及び地方消費税端数処理分 249,996円	

## 費 用

(単位：円)

款	項	目	節	金額	備考		
用水供給事業費用				1,712,102,191			
	営業費用			1,687,126,333			
		原水及び浄水費			608,579,958		
			給料		43,959,216	予算額 43,959,216	
			手当等		17,480,428	予算額 17,597,889	
			賞与引当金繰入額		6,127,000	予算額 6,127,000	
			法定福利費		13,626,790	予算額 14,338,000	
			旅費		10,789		
			備用品費		4,220,828		
			燃料費		155,731		
			通信運搬費		2,100,480		
			委託料		200,631,252		
			手数料		325,900		
			賃借料		11,271,660		
			修繕費		136,222,133		
			動力費		31,922,524		
			薬品費		52,431,000		
			材料費		163,100		
			負担金		87,931,127		
			送水費			79,291,668	
				給料		9,888,000	予算額 9,888,000
				手当等		3,956,338	予算額 3,977,170
		賞与引当金繰入額			1,284,000	予算額 1,284,000	
		法定福利費			3,076,104	予算額 3,530,000	
		旅費			433		
		備用品費			269,800		
		燃料費			36,665		

		通信運搬費	4,244,721	
		委託料	27,255,453	
		賃借料	57,184	
		修繕費	24,568,960	
		動力費	3,958,793	
		材料費	485,700	
		負担金	209,517	
	議会費		3,533	
		旅費	3,533	
	総係費		135,247,888	
		給料	44,456,448	予算額 44,456,448
		手当等	19,872,431	予算額 19,973,635
		賞与引当金繰入額	5,663,000	予算額 5,663,000
		報酬	0	予算額 169,000
		法定福利費	14,373,695	予算額 15,084,869
		退職給付費	12,176,773	予算額 12,176,773
		旅費	6,868	
		被服費	709,350	
		備用品費	2,795,322	
		燃料費	2,945,011	
		光熱水費	13,216	
		印刷製本費	333,336	
		通信運搬費	861,472	
		広告料	50,000	
		交際費	0	予算額 50,000
		委託料	17,024,520	
		手数料	1,379,717	
		賃借料	8,252,801	
		修繕費	2,620,230	
		研修費	73,480	
		負担金	864,069	
		保険料	705,649	
		公課費	70,500	
	減価償却費		859,814,953	
		有形固定資産減価償却費	733,251,362	
		無形固定資産減価償却費	126,563,591	
	資産減耗費		4,188,333	
		固定資産除却費	4,188,333	
	営業外費用		24,975,858	
		支払利息及び企業債取扱諸費	24,775,858	
		企業債利息	24,775,858	
		雑支出	200,000	
		その他雑支出	200,000	

## 固定資産

### (1) 有形固定資産明細書

資産の種類	年度当初の現在高	当年度増加額	当年度減少額	年度末現在高
土地	1,272,543,198	0	0	1,272,543,198
施設用地	1,272,543,198	0	0	1,272,543,198
建物	2,571,345,453	0	11,776,772	2,559,568,681
施設用建物	2,571,345,453	0	11,776,772	2,559,568,681
構築物	21,753,929,078	94,213,273	0	21,848,142,351
原水及び浄水設備	7,057,610,911	94,213,273	0	7,151,824,184
送水設備	13,963,758,321	0	0	13,963,758,321
その他構築物	732,559,846	0	0	732,559,846
機械及び装置	8,733,924,085	60,344,276	9,577,720	8,784,690,641
電気設備	1,312,713,592	0	0	1,312,713,592
内燃設備	9,810,628	0	0	9,810,628
ポンプ設備	85,164,978	0	0	85,164,978
塩素滅菌設備	471,773,290	0	0	471,773,290
量水器	147,078,455	4,262,730	2,934,353	148,406,832
その他機械装置	6,707,383,142	56,081,546	6,643,367	6,756,821,321
車両運搬具	16,167,288	0	0	16,167,288
工具、器具及び備品	119,340,989	0	0	119,340,989
建設仮勘定	188,619,387	62,144,758	65,628,855	185,135,290
その他有形固定資産	8,300,000	0	0	8,300,000
計	34,664,169,478	216,702,307	86,983,347	34,793,888,438

### (2) 無形固定資産明細書

資産の種類	年度当初現在高	当年度増加額	当年度減少額
ダム使用权	2,589,616,151	0	0
電話加入権	389,850	0	389,850
計	2,590,006,001	0	389,850

### (3) 投資明細書

資産の種類	年度当初現在高	当年度増加額	当年度減少額
投資有価証券	1,395,959,714	200,057,800	5,260,000

# 明 細 書 (津軽事業部水道用水供給事業)

(単位：円)

減 価 償 却 累 計 額			年 度 末 償 却 未 済 高	備 考
当年度増加額	当年度減少額	累 計		
0	0	0	1,272,543,198	
0	0	0	1,272,543,198	
64,354,457	8,934,013	1,679,473,468	880,095,213	
64,354,457	8,934,013	1,679,473,468	880,095,213	
448,261,359	0	15,289,493,819	6,558,648,532	
126,821,620	0	4,031,964,625	3,119,859,559	
310,443,277	0	10,686,746,867	3,277,011,454	
10,996,462	0	570,782,327	161,777,519	
217,138,632	8,621,996	5,882,716,672	2,901,973,969	
56,414,534	0	459,892,528	852,821,064	
521,212	0	6,196,318	3,614,310	
4,535,186	0	23,444,794	61,720,184	
12,839,207	0	402,534,103	69,239,187	
2,812,376	2,310,798	87,316,772	61,090,060	
140,016,117	6,311,198	4,903,332,157	1,853,489,164	
1,824,918	0	9,790,622	6,376,666	
1,671,996	0	107,822,219	11,518,770	
0	0	0	185,135,290	
0	0	7,885,000	415,000	
733,251,362	17,556,009	22,977,181,800	11,816,706,638	

(単位：円)

当年度減価償却高	年度末現在高	備 考
126,563,591	2,463,052,560	
0	0	
126,563,591	2,463,052,560	

(単位：円)

年 度 末 現 在 高	備 考
1,590,757,514	償却原価法による価額調整147,800円

## 企 業 債

種 類	発行年月日	発 行 総 額	償 還 高	
			当年度償還高	償 還 高 累 計
		円	円	円
4年度 財政融資資金	H 5.3.25	323,100,000	19,867,120	302,349,111
5年度 "	H 6.3.23	75,000,000	4,164,241	66,205,722
20年度 "	H21.3.25	567,000,000	20,443,226	153,215,515
21年度 "	H22.3.25	64,000,000	6,530,099	43,854,082
22年度 "	H23.3.25	34,000,000	2,886,055	22,074,433
23年度 "	H24.3.26	179,000,000	10,215,799	68,606,081
23年度 "	H24.3.26	16,000,000	2,333,909	16,000,000
23年度 "	H24.3.26	28,000,000	2,344,486	15,883,918
24年度 "	H25.3.25	40,000,000	5,049,989	34,929,791
24年度 "	H25.3.25	86,000,000	4,843,038	25,933,759
25年度 "	H26.3.25	58,000,000	2,007,719	5,940,097
25年度 "	H26.3.25	254,000,000	14,339,628	70,288,914
25年度 "	H26.3.25	80,000,000	6,595,235	32,520,108
26年度 "	H27.3.25	209,000,000	7,301,896	14,516,951
26年度 "	H27.3.25	1,154,000,000	94,959,437	377,009,023
27年度 "	H28.3.25	43,000,000	1,618,907	1,618,907
27年度 "	H28.3.25	127,000,000	10,546,302	31,607,304
27年度 "	H28.3.25	38,000,000	4,747,614	18,962,010
28年度 "	H29.3.27	37,000,000	0	0
28年度 "	H29.3.27	82,000,000	4,722,857	9,431,576
28年度 "	H29.3.27	202,000,000	16,682,191	33,331,067
28年度 "	H29.3.27	95,000,000	11,873,219	35,616,094
29年度 "	H30.3.26	118,000,000	6,775,962	6,775,962
29年度 "	H30.3.26	18,000,000	2,249,438	4,498,650
29年度 "	H30.3.26	17,000,000	1,401,143	1,401,143
30年度 "	H31.3.25	43,000,000	5,373,119	5,373,119
元年度 "	R 2.3.25	7,000,000	0	0
元年度 "	R 2.3.25	9,000,000	0	0
2年度 "	R 3.3.25	13,000,000	0	0
2年度 "	R 3.11.26	13,000,000	0	0
3年度 " (起債前貸)	R 4.3.25	11,000,000	0	0
3年度 " (起債前貸)	R 4.3.25	27,000,000	0	0
財政融資資金 計		4,067,100,000	269,872,629	1,397,943,337



## 明 細 書 (津軽事業部水道用水供給事業)

未償還残高	発行価額	利 率	償還終期	備 考
円	円	%		
20,750,889	—	4.40	R 5.3	
8,794,278	—	3.65	R 6.3	
413,784,485	—	1.90	R 21.3	
20,145,918	—	1.40	R 7.3	
11,925,567	—	1.30	R 8.3	
110,393,919	—	1.40	R 14.3	
0	—	0.70	R 4.3	
12,116,082	—	1.10	R 9.3	
5,070,209	—	0.40	R 5.3	
60,066,241	—	1.20	R 15.9	
52,059,903	—	1.40	R 26.3	
183,711,086	—	1.00	R 16.3	
47,479,892	—	0.70	R 11.3	
194,483,049	—	1.20	R 27.3	
776,990,977	—	0.50	R 12.3	
41,381,093	—	0.50	R 28.3	
95,392,696	—	0.10	R 13.3	
19,037,990	—	0.10	R 8.3	
37,000,000	—	0.60	R 29.3	
72,568,424	—	0.30	R 19.3	
168,668,933	—	0.20	R 14.3	
59,383,906	—	0.01	R 9.3	
111,224,038	—	0.30	R 20.3	
13,501,350	—	0.01	R 10.3	
15,598,857	—	0.20	R 15.3	
37,626,881	—	0.01	R 11.3	
7,000,000	—	0.03	R 17.3	
9,000,000	—	0.30	R 32.3	
13,000,000	—	0.30	R 23.3	
13,000,000	—	0.50	R 33.9	
11,000,000	—	0.30	—	長期資金等に借り換える日
27,000,000	—	0.20	—	長期資金等に借り換える日
2,669,156,663				

種 類	発行年月日	発 行 総 額	償 還 高		
			当年度償還高	償 還 高 累 計	
建設改良費等の財源に充てるための企業債	24年度 青 森 銀 行	H25.3.25	92,000,000	10,393,939	92,000,000
	民間資金 計		92,000,000	10,393,939	92,000,000
	5 年度 地方公共団体金融機構資金	H 6 . 3 . 2 3	32,200,000	2,034,717	32,200,000
	地方公共団体金融機構資金 計		32,200,000	2,034,717	32,200,000
	計		4,191,300,000	282,301,285	1,522,143,337

未償還残高	発行価額	利率	償還終期	備考
円 0	円 —	% 0.361	R 4.3	H 3年度分借換債
0				
0	—	3.70	R 4.3	
0				
2,669,156,663				

# 会計に関する書類における注記

## I. 重要な会計方針

- 1 有価証券の評価基準及び評価方法
  - ・満期保有目的有価証券 償却原価法（定額法）による。
- 2 たな卸資産の評価基準及び評価方法
  - ・貯蔵品 先入先出法による原価法による。
- 3 固定資産の減価償却の方法
  - (1) 有形固定資産
    - ・減価償却の方法 定額法による。
    - ・主な耐用年数
      - 建物 24～38年
      - 構築物 10～60年
      - 機械及び装置 8～20年
      - 車両運搬具 5～7年
      - 工具、器具及び備品 3～15年
  - (2) 無形固定資産
    - ・減価償却の方法 定額法による。
    - ・主な耐用年数
      - ダム使用权 55年
- 4 引当金の計上方法
  - (1) 退職給付引当金

職員の退職手当の支給に備えるため、当年度末における退職手当の要支給額に相当する金額を計上している。なお、「派遣職員の退職手当に係る取扱いに関する覚書」に基づき、派遣元である市町村が負担する金額を除き、津軽広域水道企業団津軽事業部が負担すると見込まれる36,639,624円を含んだ額を計上している。
  - (2) 賞与引当金

職員の期末手当及び勤勉手当の支給に備えるため、当年度末における支給見込額に基づき、当年度の負担に属する額を計上している。
  - (3) 法定福利費引当金

職員の期末手当及び勤勉手当に係る法定福利費の支出に備えるため、当年度末における支出見込額に基づき、当年度の負担に属する額を計上している。
- 5 消費税及び地方消費税の会計処理

消費税及び地方消費税の会計処理は税抜方式によっている。

## II. 貸借対照表等関連

- 1 引当金の取崩し
  - (1) 退職給付引当金の取崩し

令和3年度において、退職手当として88,534,829円（うち、派遣職員分817,090円）を支給することとなったため、退職給付引当金88,534,829円を取崩した。
  - (2) 賞与引当金の取崩し

令和3年度において、6月支給の期末手当及び勤勉手当として21,392,592円を支給することとなったため、賞与引当金16,039,000円を取崩した。
  - (3) 法定福利費引当金の取崩し

令和3年度において、6月支給の期末手当及び勤勉手当に係る法定福利費として4,092,243円を支出することとなったため、法定福利費引当金3,206,000円を取崩した。

## 第2章 西北事業部水道事業



# 1 決算書

## 令和3年度津軽広域水道企業団

### (1) 収益的収入及び支出

#### 収 入

区 分	予 算		
	当 初 予 算 額	補 正 予 算 額	地方公営企業法第24条第3項の規定による支出額に係る財源充当額
第1款	円	円	円
水道事業収益	1,214,178,000	△ 7,252,000	0
第1項			
営業収益	873,092,000	0	0
第2項			
営業外収益	159,127,000	△ 7,252,000	0
第3項			
特別利益	181,959,000	0	0

#### 支 出

区 分	予 算					
	当初予算額	補正予算額	予備費支出額	流用増減額	地方公営企業法第24条第3項の規定による支出額	小 計
第1款	円	円	円	円	円	円
水道事業費用	2,079,831,000	△ 31,130,000	0	0	0	2,048,701,000
第1項						
営業費用	1,058,401,000	△ 27,092,000	0	0	0	1,031,309,000
第2項						
営業外費用	97,788,000	△ 4,038,000	0	0	0	93,750,000
第3項						
特別損失	923,642,000	0	0	0	0	923,642,000

控除対象外消費税及び地方消費税は 451,090 円である。



## 水道事業決算報告書 (西北事業部水道事業)

額	合 計	決 算 額	予 算 額 に 比 べ 決 算 額 の 増 減	備 考
円		円	円	
1,206,926,000		1,200,507,511	△ 6,418,489	(うち、仮受消費税及び地方消費税 79,485,192 円)
873,092,000		880,146,571	7,054,571	( " 79,466,372 円)
151,875,000		138,401,381	△ 13,473,619	( " 18,820 円) (うち、還付税額 17,039,500 円)
181,959,000		181,959,559	559	

額		合 計	決 算 額	地 方 公 営 企 業 法 条 第 2 6 条 の 第 2 項 の 規 定 に よ る 繰 越 額	不 用 額	備 考
地 方 公 営 企 業 法 条 第 2 6 条 の 第 2 項 の 規 定 に よ る 繰 越 額						
円		円	円	円		
0	2,048,701,000		2,004,697,341	0	44,003,659	(うち、仮払消費税及び地方 消費税 48,329,198 円)
0	1,031,309,000		987,386,118	0	43,922,882	( " 48,264,349 円)
0	93,750,000		93,670,141	0	79,859	( " 64,849 円)
0	923,642,000		923,641,082	0	918	

## (2) 資本的収入及び支出

## 収 入

区 分	予 算			
	当 初 予 算 額	補 正 予 算 額	小 計	地方公営企業法 第26条の規定に よる繰越額に係 る財源充当額
第1款 資 本 的 収 入	円 1,387,801,000	円 0	円 1,387,801,000	円 0
第1項 企 業 債	490,800,000	0	490,800,000	0
第2項 国 庫 補 助 金	407,988,000	0	407,988,000	0
第3項 出 資 金	489,013,000	0	489,013,000	0
第4項 工 事 負 担 金	0	0	0	0

## 支 出

区 分	予 算				額	
	当 初 予 算 額	補 正 予 算 額	流用増減額	小 計	地 方 公 営 企 業 法 第 2 6 条 の 規 定 に よ る 繰 越 額	継 続 費 通 次 繰 越 額
第1款 資 本 的 支 出	円 1,883,976,000	円 0	円 0	円 1,883,976,000	円 0	円 0
第1項 建 設 改 良 費	1,554,108,000	0	0	1,554,108,000	0	0
第2項 企 業 債 償 還 金	329,868,000	0	0	329,868,000	0	0

資本的収入額が資本的支出額に不足する額455,826,937円は、当年度分消費税及び地方消費税資本的たな卸資産購入の執行額は18,268,525円で、これに伴う仮払消費税及び地方消費税は1,660,775円である。控除対象外消費税及び地方消費税は65,118,077円である。

資本的収入の第1項企業債の予算額に比べ決算額の増減132,400,000円、第2項国庫補助金の予算額に

額		決 算 額	予算額に比べ 決算額の増減	備 考
継続費繰 繰越額に係る 財 源 充 当 額	合 計			
円	円	円	円	
0	1,387,801,000	1,153,960,396	△ 233,840,604	
0	490,800,000	358,400,000	△ 132,400,000	
0	407,988,000	338,540,000	△ 69,448,000	
0	489,013,000	454,270,396	△ 34,742,604	
0	0	2,750,000	2,750,000	

合 計	決 算 額	翌 年 度 繰 越 額			不 用 額	備 考
		地 方 公 営 企 業 法 第 2 6 条 の 規 定 に よ る 繰 越 額	継 続 費 繰 越 額	合 計		
円	円	円	円	円	円	(うち、仮払消費税及び地方 消費税 111,502,163円)
1,883,976,000	1,609,787,333	210,474,000	0	210,474,000	63,714,667	
1,554,108,000	1,279,920,358	210,474,000	0	210,474,000	63,713,642	( " 111,502,163 円)
329,868,000	329,866,975	0	0	0	1,025	

収支調整額46,384,086円、過年度分損益勘定留保資金409,442,851円で補てんした。

比べ決算額の増減69,448,000円は、地方公営企業法第26条の規定による翌年度繰越額に係る充当財源分

# 令和3年度津軽広域水道企業団水道事業損益計算書

(西北事業部水道事業)

(令和3年4月1日から令和4年3月31日まで)

(単位：円)

1	営業収益			
	(1) 給水収益	794,658,797		
	(2) その他営業収益	<u>5,570,312</u>	800,229,109	
2	営業費用			
	(1) 原水及び浄水費	426,168,705		
	(2) 配水及び給水費	62,289,621		
	(3) 総係費	102,449,346		
	(4) 減価償却費	340,961,961		
	(5) 資産減耗費	<u>7,252,136</u>	<u>939,121,769</u>	
	営業利益			△138,892,660
3	営業外収益			
	(1) 受取利息及び配当金	42,725		
	(2) 他会計補助金	980,000		
	(3) 長期前受金戻入	72,664,401		
	(4) 雑収益	<u>48,257,658</u>	121,944,784	
4	営業外費用			
	(1) 支払利息及び 企業債取扱諸費	92,541,531		
	(2) 雑支出	<u>1,083,361</u>	<u>93,624,892</u>	<u>28,319,892</u>
	経常損失			△110,572,768
5	特別利益			
	(1) 特別利益	<u>181,959,559</u>	181,959,559	
6	特別損失			
	(1) 特別損失	<u>923,641,082</u>	<u>923,641,082</u>	<u>△741,681,523</u>
	当年度純損失			△852,254,291
	当年度未処理 欠損金			<u>△852,254,291</u>

# 令和3年度津軽広域水道企業団水道事業剰余金計算書

(西北事業部水道事業)

(令和3年4月1日から令和4年3月31日まで)

(単位：円)

	資本金	剰余金						資本合計
		剰余金						
		減債積立金	利益積立金	未処分利益剰余金	利益剰余金合計	剰余金合計		
前年度末残高	11,715,169,008	0	480,150,314	89,263,622	569,413,936	12,284,582,944		
前年度処分額	38,512,149	50,751,473	0	△ 89,263,622	△ 38,512,149	0		
議会の議決による処分額	38,512,149	50,751,473	0	△ 89,263,622	△ 38,512,149	0		
減債積立金の積立	0	50,751,473	0	△ 50,751,473	0	0		
利益積立金の積立	0	0	0	0	0	0		
資本金への組入れ	38,512,149	0	0	△ 38,512,149	△ 38,512,149	0		
処分後残高	11,753,681,157	50,751,473	480,150,314	(繰越利益剰余金) 0	530,901,787	12,284,582,944		
当年度変動額	419,703,227	0	0	△ 852,254,291	△ 852,254,291	△ 432,551,064		
一般会計出資金の受入	419,703,227	0	0	0	0	419,703,227		
減債積立金の振替	0	0	0	0	0	0		
利益積立金の振替	0	0	0	0	0	0		
資本金への組入れ	0	0	0	0	0	0		
欠損補填	0	0	0	0	0	0		
当年度純利益(△純損失)	0	0	0	△ 852,254,291	△ 852,254,291	△ 852,254,291		
当年度末残高	12,173,384,384	50,751,473	480,150,314	(当年度未処理欠損金) △ 852,254,291	△ 321,352,504	11,852,031,880		

(注) 1 この計算書における△表記は、減少、損失又は欠損を示すものであること。

2 議会の議決による処分額の欄は、法第32条第2項から第4項の規定による議決による処分を行ったものについて、記載されるものであること。

# 令和3年度津軽広域水道企業団水道事業欠損金処理計算書(案)

(西北事業部水道事業)

(単位：円)

	資本金	未処理欠損金
当年度末残高	12,173,384,384	△ 852,254,291
議会の議決による処分額	0	50,751,473
資本金への組入れ	0	0
減債積立金からの繰入	0	50,751,473
利益積立金からの繰入	0	480,150,314
処分後残高	12,173,384,384	(繰越欠損金) △ 321,352,504

- (注) 1 この計算書における△表記は、減少又は損失を示すものであること。  
 2 議会の議決による処分額の欄は、法第32条第2項から第4項の規定による議決による処分を行ったものについて、記載するものであること。

# 令和3年度津軽広域水道企業団水道事業貸借対照表 (西北事業部水道事業)

(令和4年3月31日)

(単位：円)

		資 産 の 部	
1	固 定 資 産		
	(1) 有 形 固 定 資 産		
	イ 土 地	89,713,695	
	ロ 建 物	772,641,231	
	減価償却累計額	<u>△ 76,363,414</u>	696,277,817
	ハ 構 築 物	27,965,638,895	
	減価償却累計額	<u>△ 5,576,902,848</u>	22,388,736,047
	ニ 機 械 及 び 装 置	2,080,250,303	
	減価償却累計額	<u>△ 318,336,869</u>	1,761,913,434
	ホ 車 両 運 搬 具	35,095,492	
	減価償却累計額	<u>△ 33,062,418</u>	2,033,074
	ヘ 工 具、器 具 及 び 備 品	15,399,524	
	減価償却累計額	<u>△ 9,681,158</u>	5,718,366
	ト 建 設 仮 勘 定		<u>93,454,464</u>
	有 形 固 定 資 産 合 計		25,037,846,897
	(2) 無 形 固 定 資 産		
	イ 施 設 利 用 権	120,000	
	ロ 用 水 施 設 利 用 権		<u>611,602,212</u>
	無 形 固 定 資 産 合 計		<u>611,722,212</u>
	固 定 資 産 合 計		25,649,569,109
2	流 動 資 産		
	(1) 現 金 預 金	1,017,959,929	
	(2) 未 収 金	126,407,110	
	(3) 貯 蔵 品	1,932,683	
	(4) 前 払 金		<u>53,000,000</u>
	流 動 資 産 合 計		<u>1,199,299,722</u>
	資 産 合 計		<u><u>26,848,868,831</u></u>

## 負 債 の 部

3	固 定 負 債			
	(1) 企 業 債		7,189,449,485	
	(2) 引 当 金		57,099,101	
	固 定 負 債 合 計			7,246,548,586
4	流 動 負 債			
	(1) 企 業 債		349,793,516	
	(2) 未 払 金		144,278,331	
	(3) 前 受 金		33,986	
	(4) 引 当 金		6,542,000	
	(5) そ の 他 流 動 負 債		101,666	
	流 動 負 債 合 計			500,749,499
5	繰 延 収 益			
	(1) 長 期 前 受 金			
	イ 補 助 金	8,115,468,602		
	収 益 化 累 計 額	$\Delta$ 1,055,969,250	7,059,499,352	
	ロ 受 贈 財 産 評 価 額	55,155,728		
	収 益 化 累 計 額	$\Delta$ 26,861,384	28,294,344	
	ハ 工 事 負 担 金	248,293,960		
	収 益 化 累 計 額	$\Delta$ 108,930,112	139,363,848	
	ニ 建 設 仮 勘 定		22,381,322	
	繰 延 収 益 合 計			7,249,538,866
	負 債 合 計			14,996,836,951

## 資 本 の 部

6	資 本 金			
	(1) 資 本 金		12,173,384,384	
	資 本 金 合 計			12,173,384,384
7	剰 余 金			
	(1) 利 益 剰 余 金			
	イ 減 債 積 立 金	50,751,473		
	ロ 利 益 積 立 金	480,150,314		
	ハ 当 年 度 未 処 理 欠 損 金	$\Delta$ 852,254,291		
	利 益 剰 余 金 合 計		$\Delta$ 321,352,504	
	剰 余 金 合 計			$\Delta$ 321,352,504
	資 本 合 計			11,852,031,880
	負 債 資 本 合 計			26,848,868,831



## 2 決算附属書類



# 令和3年度津軽広域水道企業団水道事業報告書

(西北事業部水道事業)

## 1 概 況

### (1) 総括事項

#### ア 給水の状況

令和3年度末における給水戸数は13,667戸、給水人口は28,304人で、給水区域内における普及率は87.27%（前年度86.62%）となっております。

年間総配水量は3,340,950<sup>m</sup>（前年度比2.19%減）を配水しました。

これに対する有収水量は2,667,340<sup>m</sup>（前年度比0.05%増）となっており、有収率は79.84%（前年度比1.79ポイント増）となっております。

#### イ 建設事業の状況

##### (ア) 水道施設建設事業

将来にわたる水道水の安定給水を確保するため、事業費836,361,208円をもって、つがる市に22.9mの送水管と9,430.4mの配水管を布設したほか、筒木坂配水池、車力調整池、受水池、富范流入弁室の場内整備工事及び市浦配水場、西北配水場中央棟、富范配水池の電気・配管設備工事を行いました。

##### (イ) 水道施設改良事業

水道の普及を図るとともに、水圧不足の解消を図るため、事業費443,559,150円をもって、つがる市に2,859m、五所川原市に864.8mの配水管布設替工事を行いました。

#### ウ 経営収支の状況

決算における収益的収支では、収入総額1,104,133,452円（消費税及び地方消費税込額1,200,507,511円）に対し、支出総額1,956,387,743円（消費税及び地方消費税込額2,004,697,341円）となり、収支差引で852,254,291円の当年度純損失が生じました。

また、資本的収支では収入総額1,153,960,396円に対し、支出総額1,609,787,333円（うち、仮払消費税及び地方消費税111,502,163円）で、資本的収入額が資本的支出額に不足する額455,826,937円は、当年度分消費税及び地方消費税資本的収支調整額46,384,086円、及び過年度分損益勘定留保資金409,442,851円で補てんしております。

(2) 経営指標に関する事項

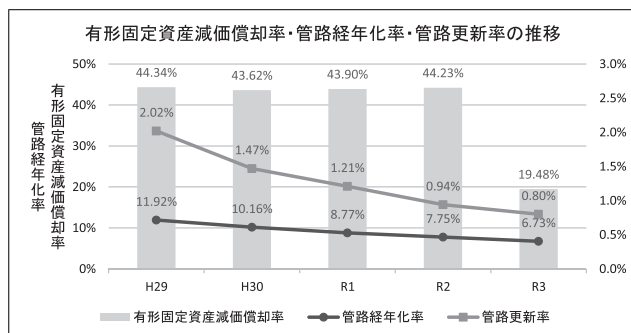
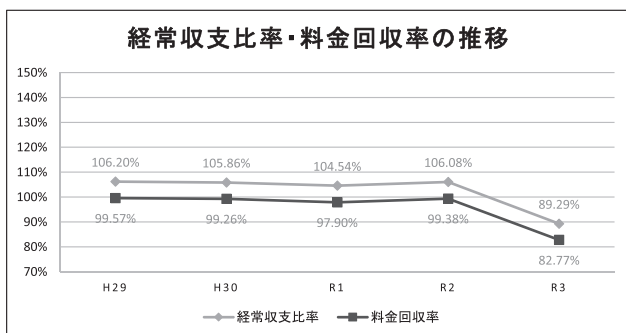
令和3年度決算における経営成績について、経営の健全性を示す経常収支比率は用水供給に係る受水費等の増加により前年度比16.79ポイント減の89.29%、またそれに伴い料金水準の妥当性を示す料金回収率も16.61ポイント減の82.77%となり、水準とされる100%を下回っております。

償却対象資産の減価償却の状況を示す有形固定資産減価償却率は、用水供給により稼働しなくなった資産等の除却により前年度比24.75ポイント減の19.48%となっています。法定耐用年数を経過した管路延長の割合を示す管路経年化率は前年度比1.02ポイント減の6.73%、当該年度に更新した管路延長の割合を示す管路更新率は前年度比0.14ポイント減の0.80%となっており、老朽管更新事業により年間5億円程度の事業費をもって順次布設替しているため、徐々にではあるが右肩下がりで推移し、概ね計画通りとなっております。

令和3年度より水道料金改定を実施し、給水収益は増加したものの受水費や新規取得資産に係る減価償却費の増加により数年は厳しい経営状況が続くと予想されます。令和6年度以降には高料金対策に要する経費等の補助金の対象事業となる見込みであり、活用することで収入の確保は出来るものの依然厳しい経営状況は続くと思われるので、今後も経費削減に努めていかなければならない。

〈経営指標の推移〉

	H29	H30	R1	R2	R3
経常収支比率	106.20%	105.86%	104.54%	106.08%	89.29%
料金回収率	99.57%	99.26%	97.90%	99.38%	82.77%
有形固定資産減価償却率	44.34%	43.62%	43.90%	44.23%	19.48%
管路経年化率	11.92%	10.16%	8.77%	7.75%	6.73%
管路更新率	2.02%	1.47%	1.21%	0.94%	0.80%



(3) 議会議決事項

議案番号	件名	提出年月日	議決年月日	備考
議案第7号	専決処分の報告及び承認について（専決処分第1号）	R3.11.9	R3.11.9	
議案第8号	令和3年度津軽広域水道企業団水道事業会計補正予算（第1号）	R3.11.9	R3.11.9	
議案第9号	令和2年度津軽広域水道企業団水道事業会計利益の処分及び決算の認定について	R3.11.9	R3.11.9	
議案第10号	津軽広域水道企業団附属機関設置条例の一部を改正する条例案	R3.11.9	R3.11.9	
議案第11号	津軽広域水道企業団監査委員の選任について	R3.11.9	R3.11.9	
議案第1号	令和3年度津軽広域水道企業団水道事業会計補正予算（第2号）	R4.2.15	R4.2.15	
議案第2号	令和4年度津軽広域水道企業団水道事業会計予算	R4.2.15	R4.2.15	
議案第3号	副企業長の選任について	R4.2.15	R4.2.15	

(4) 行政官庁認可事項

申請年月日	申請先	件名	許認可年月日	許認可番号	許認可額(円)	備考
R3.7.19	青森県知事	令和3年度起債協議(第1次)	R3.8.31	青市町村第460号	490,800,000	
R3.8.19	つがる市長	道路占用許可申請	R3.8.26	つ土第533号		市千代田赤根線
R3.9.3	西北地域 県民局長	道路占用許可申請	R3.9.10	指令第8039号		県山田鯨ヶ沢線
R3.11.11	青森県知事	令和3年度青森県生活基盤 施設耐震化等交付金交付申請	R3.11.22	青保第1486号	407,988,000	
R4.2.24	西北地域 県民局長	道路占用許可申請	R4.3.7	指令第7061号		県道十腰内陸奥 森田停車場線
R4.2.24	西北地域 県民局長	道路占用許可申請	R4.3.7	指令第7062号		県出来島丸山線

(5) 職員に関する事項

職種別	令和4年3月31日現在	令和3年3月31日現在	増減	備考
事務職員	6人	7人	△1人	外、再任用職員1名
技術職員	10	11	△1	外、再任用職員2名
計	16	18	△2	

(6) 料金その他供給条件の設定、変更に関する事項

水道料金の改定を令和3年度6月請求分から実施した。

水量料金表（変更前）

区 分	料金（1ヶ月につき）		
	基本水量	基本料金	超過料金 （1 m <sup>3</sup> につき）
一般及び共用	8 m <sup>3</sup> まで	1,850円	250円
団 体 用	10 m <sup>3</sup> まで	2,300円	300円
工 業 用	100 m <sup>3</sup> まで	15,900円	250円
営 業 用	10 m <sup>3</sup> まで	2,200円	280円
浴 場 用	100 m <sup>3</sup> まで	11,600円	150円
プ ー ル 用	1 m <sup>3</sup> につき290円		
観 賞 用	10 m <sup>3</sup> まで	3500円	450円
臨 時 用	1 m <sup>3</sup> につき350円		

水量料金表（変更後）

区 分	料金（1ヶ月につき）		
	基本水量	基本料金	超過料金 （1 m <sup>3</sup> につき）
一般及び共用	8 m <sup>3</sup> まで	1,870円	270円
団 体 用	10 m <sup>3</sup> まで	2,330円	330円
工 業 用	100 m <sup>3</sup> まで	16,060円	270円
営 業 用	10 m <sup>3</sup> まで	2,230円	310円
浴 場 用	100 m <sup>3</sup> まで	11,600円	150円
プ ー ル 用	1 m <sup>3</sup> につき320円		
臨 時 用	1 m <sup>3</sup> につき380円		

※浴場用およびメーター使用料については、料金の変更はなし。

※観賞用を用途から削除する。

## 2 工 事

### (1) 建設改良工事の概況（広域化施設整備事業）

費 目	施 工 内 容			
	工事番号	工 事 名	施 工 場 所	工 事 内 訳
施 設 費	第 3-303 号	大館地区送水管布設 (第9工区)工事	つがる市森田町 大館地内	配水管布設工 DIP-NS φ350
	緊第 3-354 号	新保安橋送水管 (左岸・右岸) 補強その1工事	北津軽郡鶴田町 大字野木～ 菖蒲川地内	SUS304 500A補強 1式
	第 3-402 号	富沼地区配水管 布設工事	つがる市富沼町 清水地内	PPφ50布設工 172.0m 給水管接続工 4箇所 排泥管設置工 1式 本復旧工 156.0m <sup>2</sup>
	第 3-3145 号	車力調整池場内 整備工事	つがる市車力町 屏風山地内	土工 1式 舗装工 1式 付帯工 1式 仮設工 1式
	第 3-3146 号	富沼配水池 電気・配管設備工事	つがる市富沼町 屏風山地内	新配水池配管設備 1式 旧配水池配管設備 1式 場内配管設備 1式 電気計装設備 1式 新配水池電灯設備 1式
	第 3-3147 号	富沼流入弁室場内 整備工事	つがる市富沼町 屏風山地内	土工 1式 排水構造物工 1式 舗装工 1式 縁石工 1式 防護柵工 1式
	第 3-3148 号	筒木坂地区舗装 復旧工事	つがる市木造 筒木坂地内	舗装版撤去工 1式 路盤工 910m <sup>2</sup> 表層工アスファルト舗装 910m <sup>2</sup> 区画線工 620m
	第 3-3592 号	受水池場内整備工事	つがる市森田町 森田地内	舗装工 1式 撤去工 1式 付帯工 1式
	第 3-3593 号	西北配水場中央棟 電気設備（その3） 工事	つがる市森田町 森田地内	高圧受電設備 1式 場内配管設備 1式
	第 3-4175 号	筒木坂配水池場内 整備工事	つがる市木造 筒木坂地内	土工 1式 舗装工 1式 付帯工 1式 仮設工 1式
	第 3-4176 号	市浦配水場 電気・配管設備工事	五所川原市 磯松外地内	市浦配水場 電気計装設備 1式 配管設備 1式 太田ポンプ場 電気計装設備 1式
	第 3-4177 号	菰槌地区配水管布設 (3工区)工事	つがる市木造 菰槌地内	配水管布設工 DIP-GXφ150 500.3m 配水管布設工 DIP-GXφ75 9.6m 本復旧工 1,133.0m <sup>2</sup> 区画線工 500m 排泥管設置工 1.0箇所 配水管布設工 PPφ50 175.0m 配水管布設工 PPφ30 50.0m
	第 3-4178 号	菰槌地区配水管布設 (4工区)工事	つがる市木造 菰槌地内	配水管布設工 DIP-GXφ150 558.3m 配水管布設工φ100 DIP-GX 9.9m 配水管布設工φ75 DIP-GX 9.2m 本復旧工 1,159.0m <sup>2</sup> 排泥管設置工 2箇所 区画線工 560m 配水管布設工 PPφ50 112.7m 配水管布設工 PPφ30 60.0m



容			備	考
着工年月日	竣工年月日	請負金額 (円)		
R3.4.17	R3.5.10	6,171,000		
R3.8.25	R3.9.17	12,650,000		
R3.8.11	R3.10.29	5,610,000		
R3.8.12	R3.11.30	28,446,000		
R3.9.8	R4.1.31	108,306,000		
R3.8.31	R3.11.30	3,883,000		
R3.10.14	R3.11.30	6,963,000		
R3.8.25	R3.11.26	18,150,000		
R3.8.27	R4.3.11	21,868,000		
R3.8.12	R3.11.30	23,958,000		
R3.8.27	R4.1.31	38,500,000		
R3.11.16	R4.3.25	40,117,000		
R3.11.16	R4.3.25	41,382,000		

費目	施 工 内 容			工 事 内 訳
	工事番号	工 事 名	施 工 場 所	
施 設 費	第 3-4179 号	菰槌地区配水管布設 (5工区)工事	つがる市木造 菰槌地内	配水管布設工 DIP-GXφ100 282.2m 配水管布設工 DIP-GX φ75 348.6m 本復旧工 1,036.0㎡ 排泥管設置工 3箇所 区画線工 631m 配水管布設 PPφ30 13.0m 配水管布設 PPφ50 92.2m
	第 3-4180 号	菰槌地区配水管布設 (6工区)工事	つがる市木造 菰槌地内	配水管布設工 DIP-GXφ150 116.7m 配水管布設工 φ100 DIP-GX 307.4m 配水管布設工 φ75 DIP-GX 343.4m 排泥管設置工 2箇所 本復旧工 1,348.0㎡ 区画線工 816.4m 推進工 1.0式 配水管布設工 PPφ30 184.0m
	第 3-4181 号	菰槌地区配水管布設 (7工区)工事	つがる市木造 菰槌地内	配水管布設工 DIP-GXφ150 365.0m 配水管布設工 DIP-GXφ75 366.5m 本復旧工 1,432.0㎡ 区画線工 907m 配水管布設工 PPφ50 194.0m
	第 3-4182 号	菰槌地区配水管布設 (8工区)工事	つがる市木造 菰槌地内	配水管布設工 DIP-GXφ75 691.8m 排泥管設置工 1箇所 本復旧工 1,073.0㎡ 区画線工 684m
	第 3-4183 号	小田原地区橋台(A1) 及び水管橋設置工事	つがる市木造 丸山地内	上部工 1式 既設管接続工 13.3m 下部工 1基 附帯工及び仮設工 1式
	第 3-4184 号	大湯町地区配水管布設 (3工区)工事	つがる市木造 大湯町地内	配水管布設工 DIP-GXφ150 350.2m 配水管布設工 DIP-GXφ75 297.3m 排泥管設置工 2箇所 本復旧工 819.0㎡ 区画線工 601m 配水管布設工 PPφ50 110.0m
	第 3-4185 号	館岡地区配水管布設 (4工区)工事	つがる市木造 館岡地内	配水管布設工 DIP-GXφ150 719.3m 配水管布設工 DIP-GXφ75 195.8m 排泥管設置工 3箇所 本復旧工 1,405.0㎡ 区画線工 1,253m 配水管布設 PPφ50 340.0m 配水管布設 PPφ30 80.0m
	第 3-4186 号	小田原地区配水管布設 (1工区)工事	つがる市木造 丸山地内	配水管布設工 DIP-GXφ100 452.6m 添架管布設工 27.9m 排泥管設置工 1箇所 本復旧工 475.0㎡ 区画線工 452m
	第 3-4187 号	小田原地区配水管布設 (2工区)工事	つがる市木造 下遠山里地内	配水管布設工 DIP-GXφ75 689.8m 排泥管設置工 1箇所 本復旧工 736.0㎡ 区画線工 673m 配水管布設 PPφ25 60m
	第 3-4188 号	森田地区配水管布設 (1工区)工事	つがる市森田町 月見野地内	配水管布設 DIP-GXφ200 112.2m 配水管布設 DIP-GXφ150 30.3m 配水管布設 DIP-GXφ75 141.2m 本復旧工 267.0㎡ 区画線工 124m
	第 3-4189 号	森田地区配水管布設 (2工区)工事	つがる市森田町 月見野地内	配水管布設工 DIP-GXφ100 272.0m 本復旧工 286.0㎡ 区画線工 272m
	第 3-4190 号	森田地区配水管布設 (3工区)工事	つがる市森田町 月見野地内	配水管布設工 DIP-GXφ100 278.2m 本復旧工 370.0㎡ 区画線工 283m 既設管接続工 2箇所 排泥管接続工 1式
	委第 3-4191 号	館岡地区配水管布設 (5工区)工事	つがる市木造 館岡地内	配水管布設 PPφ50 270.0m 排泥管設置 1箇所 本復旧工 290.0㎡ 区画線工 192m

容			備	考
着工年月日	竣工年月日	請負金額 (円)		
R3.11.17	R4.3.25	37,290,000		
R3.11.17	R4.3.25	55,374,000		
R3.11.17	R4.3.25	47,916,000		
R3.11.17	R4.3.25	38,951,000		
R3.12.11	R4.3.25	44,220,000		
R3.12.24	R4.3.25	36,333,000		
R3.12.23	R4.3.25	54,219,000		
R3.12.23	R4.3.25	35,255,000		
R3.12.24	R4.3.25	27,731,000		
R4.3.5	R4.3.28	19,646,000		
R4.3.11	R4.3.28	12,397,000		
R4.3.12	R4.3.28	18,535,000		
R4.3.17	R4.3.28	7,249,000		

費目	施 工 内 容			
	工事番号	工 事 名	施 工 場 所	工 事 内 訳
施設費	委第 3-3043 号	車力・富范地区用地 測量業務委託	つがる市 車力町・富范町 地内	4級基準点測量 4点 用地測量 0.16ha 公共用地確定業務 0.05km
	委第 3-358 号	新保安橋送水管沈下 検討業務委託	北津軽郡鶴田町 大字野木～ 菖蒲川地内	圧密沈下検討 1式

容			備	考
着工年月日	竣工年月日	請負金額 (円)		
R3.9.11	R3.12.8	2,310,000		
R4.2.19	R4.3.15	1,650,000		

## (2) 建設改良工事の概況（老朽管更新事業等）

費目	施 工 内 容			
	工事番号	工 事 名	施 工 場 所	工 事 内 訳
施 設 費	第 3-101 号	女子休憩室 冷暖房取付工事	西北事業部内	ルームエアコン 1台 配管工事 1式
	第 3-601 号	藤岡地区配水管 布設替（第1工区） 工事	つがる市柏玉水 地内	配水管布設工 DIP-GXφ100 148.5m 既設管接続工 1式 給水管接続工 12箇所 推進工 1式
	第 3-602 号	藤岡地区配水管 布設替（第2工区） 工事	つがる市柏玉水 地内	配水管布設工 DIP-GXφ100 204.4m 既設管接続工 1式 排泥管φ75 1式 給水管接続工 10箇所
	第 3-603 号	濁川地区配水管 布設替（下水39号） 工事	つがる市木造中館 地内	配水管布設工 VP-RRφ75 215.8m 排泥工 1式 給水管接続工 4箇所
	第 3-604 号	柴田地区給水管 接続工事	つがる市木造柴田 地内	旧管閉塞工 4箇所 給水管接続工 28箇所 消火栓接続工 1箇所 エアモルタル充填工 1式 本復旧工 61.0㎡
	第 3-901 号	脇元地区配水管 布設替（第1工区） 工事	五所川原市脇元 赤川地内	配水管布設工 DIP-GXφ75 335.3m 既設管接続工 1式 消火栓接続工 2箇所 給水管接続工 23箇所 本復旧工 429.0㎡
	第 3-902 号	脇元地区配水管 布設替（第2工区） 工事	五所川原市脇元 赤川地内	配水管布設工 PPφ50 529.5m 給水管接続工 6箇所 本復旧工 787.0㎡ 区画線工 514m
	第 3-5002 号	木造地区配水管 布設替（第5工区） 工事	つがる市木造芦沼 地内	配水管布設工 DIP-GXφ200 422.3m 消火栓接続工 1箇所 排泥工 1箇所 給水管接続工 16箇所
	第 3-5003 号	木造地区配水管 布設替（第6工区） 工事	つがる市木造 芦沼～浮巣地内	配水管布設工 DIP-GXφ200 390.7m 既設管接続工（φ75） 1式 消火栓接続工 1箇所 排泥工 2箇所 給水管接続工 5箇所 既設管連絡工 1箇所
	第 3-6001 号	勝山地区配水管 布設替（第1工区） 工事	つがる市森田町 勝山地内	配水管布設工 DIP-GXφ200 305.3m 排泥管接続工 1式 給水管接続工 3箇所 推進工（鋼製さや管推進工φ400、挿入管φ200） 5.5m
	第 3-6002 号	勝山地区配水管 布設替（第2工区） 工事	つがる市森田町 勝山地内	配水管布設工 DIP-GXφ200 296.1m 既設管接続工φ75 1式 消火栓接続工 1箇所 排泥接続工 1式 給水管接続工 23箇所
	第 3-6003 号	勝山地区配水管 布設替（第3工区） 工事	つがる市森田町 勝山地内	配水管布設工 DIP-GXφ200 296.3m 消火栓接続工 1箇所 給水管接続工 13箇所
	第 3-6004 号	勝山地区配水管 布設替（第4工区） 工事	つがる市森田町 勝山地内	配水管布設工 DIP-GXφ200 295.1m 消火栓接続工 2箇所 排泥接続工 1式 給水管接続工 21箇所
	第 3-6005 号	勝山地区配水管 布設替（第5工区） 工事	つがる市森田町 勝山地内	配水管布設工 DIP-GXφ200 296.7m 既設管接続工φ75 1式 消火栓接続工 1箇所 排泥接続工 1式 給水管接続工 23箇所
	第 3-6006 号	勝山地区配水管 布設替（第6工区） 工事	つがる市森田町 勝山地内	配水管布設工 DIP-GXφ200 292.4m 給水管接続工 4箇所

容			備	考
着工年月日	竣工年月日	請負金額 (円)		
R3.10.5	R3.10.25	187,000		
R3.7.22	R3.11.30	22,737,000		
R3.7.17	R3.11.30	23,133,000		
R3.8.27	R3.12.10	2,772,000		
R3.9.25	R4.1.11	6,787,000		
R3.10.8	R4.3.22	26,895,000		
R3.10.8	R4.3.22	20,515,000		
R3.10.20	R4.3.25	37,565,000		
R3.10.21	R4.3.25	40,293,000		
R3.9.25	R4.3.28	42,526,000		
R3.9.28	R4.3.28	27,940,000		
R3.9.28	R4.3.28	24,475,000		
R3.9.29	R4.3.28	29,821,000		
R3.9.28	R4.3.28	32,560,000		
R3.9.25	R4.3.28	24,739,000		

費目	施 工 内			
	工事番号	工 事 名	施 工 場 所	
設 費	第 3-8001 号	車力地区舗装 復旧工事	つがる市車力町 屏風山地内	本復旧工 609㎡ 給水管接続工 4箇所
	委第 3-501 号	木造地区配水管積算 業務委託（その3）	つがる市木造 浮巣～種取地内	積算業務 1式
	委第 3-601 号	勝山地区配水管積算 業務委託	つがる市森田町 大館～勝山地内	積算業務 1式
	委第 3-602 号	大館地区水管橋積算 業務委託	つがる市森田町 大館地内	積算業務 1式
	委第 3-603 号	藤岡地区配水管積算 業務委託	つがる市柏玉水 地内	積算業務 1式
	委第 3-604 号	柴田地区給水管接続 積算業務委託	つがる市木造 柴田地内	積算業務 1式
	委第 3-605 号	吉野地区配水管 布設設計業務委託	つがる市森田町 吉野地内	配水管詳細設計φ75 510m
	委第 3-901 号	脇元地区配水管 布設替積算業務委託 （その2）	五所川原市脇元 地内	積算業務 1式
	委第 3-902 号	太田地区配水管 布設替設計業務委託	五所川原市太田 地内	配水管詳細設計φ100 180m
	委第 3-903 号	脇元地区測量 業務委託（その3）	五所川原市脇元 磯辺地内	3級基準点測量 5点 4級基準点測量 15点 現地測量 0.009km 路線測量 0.98km
	委第 3-6001 号	広須地区測量・ 設計業務委託	つがる市柏広須 地内	3級基準点測量 6点 4級基準点測量 15点 現地測量 0.031km 路線測量 1.04km 配水管詳細設計φ75 1,040m
	委第 3-6002 号	下古川地区測量・ 設計業務委託	つがる市柏下古川 地内	3級基準点測量 3点 4級基準点測量 9点 現地測量 0.017km 路線測量 0.57km 配水管詳細設計φ75 570m
	委第 3-8001 号	牛瀨地区測量・ 設計業務委託	つがる市牛瀨町 大田光～下牛瀨町 鶴舞岬地内	3級基準点測量 6点 4級基準点測量 16点 現地測量 0.033km 路線測量 1.1km 配水管詳細設計φ75 690m 配水管詳細設計φ100 410m
	委第 3-9001 号	脇元地区配水管布 設替設計業務委託 （その2）	五所川原市脇元 赤川地内	配水管詳細設計φ75 340m
	委第 3-9002 号	十三地区測量・ 設計業務委託	五所川原市 十三深津地内	3級基準点測量 2点 4級基準点測量 3点 現地測量 0.002km 路線測量 0.23km 配水管布設替設計φ100 230m

(3) 保存工事の概況（1件500万円以上）

該当事項なし



容			備	考
着工年月日	竣工年月日	請負金額 (円)		
R3.9.22	R4.3.25	6,776,000		
R3.7.17	R3.9.16	1,870,000		
R3.5.26	R3.7.30	1,672,000		
R3.5.26	R3.8.30	935,000		
R3.5.27	R3.6.30	913,000		
R3.9.2	R3.9.9	968,000		
R3.11.30	R4.3.14	3,300,000		
R3.9.2	R3.9.24	1,012,000		
R3.9.23	R3.12.20	2,750,000		
R3.11.26	R4.3.14	4,950,000		
R3.11.27	R4.3.14	9,515,000		
R3.11.26	R4.3.14	6,985,000		
R3.11.26	R4.3.14	10,010,000		
R3.6.11	R3.8.20	3,025,000		
R3.2.16	R4.3.29	6,050,000		

### 3 業 務

#### (1) 業 務 量

区 分		単位	令和3年度	令和2年度	比 較		
					増 減	比 率 (%)	
営	年間総配水量	m <sup>3</sup>	3,340,950	3,415,671	△ 74,721	△ 2.19	
	1日平均配水量	m <sup>3</sup>	9,153	9,358	△ 205	△ 2.19	
	年間有収水量	m <sup>3</sup>	2,667,340	2,665,954	1,386	0.05	
	年間無収水量	m <sup>3</sup>	18,077	1,093	16,984	1,553.89	
	有 収 率	%	79.84	78.05	1.79	—	
	給水区域内人口	人	32,431	33,063	△ 632	△ 1.91	
	給 水 人 口	人	28,304	28,639	△ 335	△ 1.17	
	普 及 率	%	87.27	86.62	0.65	—	
	給 水 戸 数	戸	13,667	13,661	6	0.04	
	業	内 訳	一 般 用	戸	12,510	12,500	10
団 体 用			戸	731	739	△ 8	△ 1.08
工 業 用			戸	11	11	0	—
営 業 用			戸	380	380	0	—
浴 場 用			戸	7	7	0	—
プ ー ル 用			戸	5	6	△ 1	△ 16.67
臨 時 用			戸	22	17	5	29.41
共 用			戸	0	0	0	—
私設消火栓			戸	1	1	0	—
		取付メーター数	個	13,667	13,661	6	0.04
メーター	取 替	件	1,828	1,908	△ 80	△ 4.19	
給 水 工 事	新 設	件	108	200	△ 92	△ 46.00	
	増 設	件	47	16	31	193.75	
	廃 止	件	68	38	30	78.95	
	計	件	223	254	△ 31	△ 12.20	

## (2) 事業収入に関する事項

(単位：円)

科 目	令和3年度 決算額	令和2年度 決算額	比 較		備 考
			増 減 額	比率 (%)	
水道事業収益	1,104,133,452 (1,200,507,511)	885,611,961 (1,011,886,330)	218,521,491 (188,621,181)	24.67	
営業収益	800,229,109 (880,146,571)	763,120,338 (839,276,598)	37,108,771 (40,869,973)	4.86	
給水収益	794,658,797 (874,124,473)	757,049,648 (832,754,401)	37,609,149 (41,370,072)	4.97	供給単価 297.92 (円/m <sup>3</sup> )
その他 営業収益	5,570,312 (6,022,098)	6,070,690 (6,522,197)	△500,378 (△500,099)	△8.24	
営業外収益	121,944,784 (138,401,381)	122,491,623 (172,609,732)	△546,839 (△34,208,351)	△0.45	
受取利息 及び配当金	42,725 (42,725)	502,357 (502,357)	△459,632 (△459,632)	△91.50	
他会計 補助金	980,000 (980,000)	1,026,000 (1,026,000)	△46,000 (△46,000)	△4.48	
長期前受金 戻入	72,664,401 (72,664,401)	73,095,100 (73,095,100)	△430,699 (△430,699)	△0.59	
雑収益	48,257,658 (47,674,755)	47,868,166 (47,282,675)	389,492 (392,080)	0.81	うち、消費税及び 地方消費税処理分 601,723円
消費税及び 地方消費税 還付金	0 (17,039,500)	0 (50,703,600)	0 (△33,664,100)	—	
特別利益	181,959,559 (181,959,559)	0 (0)	181,959,559 (181,959,559)	皆増	

※ ( ) 書は消費税及び地方消費税込額

## (3) 事業費に関する事項

(単位：円)

科 目	令和3年度 決算額	令和2年度 決算額	比 較		備 考
			増 減 額	比率(%)	
水道事業費用	1,956,387,743 (2,004,697,341)	834,860,488 (862,299,131)	1,121,527,255 (1,142,398,210)	134.34	給水原価 359.94(円/m <sup>3</sup> )
営業費用	939,121,769 (987,386,118)	737,615,588 (764,959,244)	201,506,181 (222,426,874)	27.32	
原水及び浄水費	426,168,705 (466,371,321)	215,762,864 (235,141,940)	210,405,841 (231,229,381)	97.52	
配水及び給水費	62,289,621 (65,603,057)	60,582,858 (63,618,739)	1,706,763 (1,984,318)	2.82	
総 係 費	102,449,346 (107,197,643)	98,563,335 (103,492,034)	3,886,011 (3,705,609)	3.94	
減価償却費	340,961,961 (340,961,961)	361,239,012 (361,239,012)	△20,277,051 (△20,277,051)	△5.61	
資産減耗費	7,252,136 (7,252,136)	1,467,519 (1,467,519)	5,784,617 (5,784,617)	394.18	
営業外費用	93,624,892 (93,670,141)	97,244,900 (97,339,887)	△3,620,008 (△3,669,746)	△3.72	
支払利息及び 企業債取扱諸費	92,541,531 (92,541,531)	96,295,027 (96,295,027)	△3,753,496 (△3,753,496)	△3.90	
雑 支 出	1,083,361 (1,128,610)	949,873 (1,044,860)	133,488 (83,750)	14.05	
特別損失	923,641,082 (923,641,082)	0 (0)	923,641,082 (923,641,082)	皆増	

※ ( ) 書は消費税及び地方消費税込額

※ 給水原価は、水道事業費用から特別損失及び長期前受金戻入見合いの減価償却費の金額を除いて算定している。

#### 4 会 計

##### (1) 重要契約の要旨

##### ア 工事関係契約 (1,000万円以上)

(単位：円)

契約年月日	契約金額	契約の内容	契約の相手方
R 3. 7.16	23,133,000	藤岡地区配水管布設替(第2工区)工事	(有)つがる開発
R 3. 7.21	22,737,000	藤岡地区配水管布設替(第1工区)工事	㈱伝法谷でんき設備
R 3. 8.11	23,958,000	筒木坂配水池場内整備工事	㈱福島組
R 3. 8.11	28,446,000	車力調整池場内整備工事	㈱松橋建材
R 3. 8.24	18,150,000	受水池場内整備工事	㈱伊藤鋳業
R 3. 8.24	12,650,000	新保安橋送水管(左岸・右岸)補強その1工事	㈱IIHインフラシステム東北営業所
R 3. 8.26	38,500,000	市浦配水場電気・配管設備工事	山大機電㈱津軽営業所
R 3. 8.26	21,868,000	西北配水場中央棟電気設備(その3)工事	山大機電㈱津軽営業所
R 3. 9. 7	108,306,000	富蒔配水池電気・配管設備工事	山大機電㈱津軽営業所
R 3. 9.24	42,526,000	勝山地区配水管布設替(第1工区)工事	㈱今土木工業
R 3. 9.24	24,739,000	勝山地区配水管布設替(第6工区)工事	(有)山口工業
R 3. 9.27	27,940,000	勝山地区配水管布設替(第2工区)工事	㈱三戸組
R 3. 9.27	24,475,000	勝山地区配水管布設替(第3工区)工事	(有)白龍産業
R 3. 9.27	32,560,000	勝山地区配水管布設替(第5工区)工事	(有)長内土建
R 3. 9.28	29,821,000	勝山地区配水管布設替(第4工区)工事	(有)円勝建設
R 3.10. 7	26,895,000	脇元地区配水管布設替(第1工区)工事	(有)山田工業
R 3.10. 7	20,515,000	脇元地区配水管布設替(第2工区)工事	(有)村元水道工業
R 3.10.19	37,565,000	木造地区配水管布設替(第5工区)工事	㈱福島組
R 3.10.20	40,293,000	木造地区配水管布設替(第6工区)工事	㈱小笠原商事
R 3.11.15	40,117,000	菰槌地区配水管布設(3工区)工事	松孝建設㈱
R 3.11.15	41,382,000	菰槌地区配水管布設(4工区)工事	㈱桑田産業
R 3.11.16	37,290,000	菰槌地区配水管布設(5工区)工事	㈱尾野建設
R 3.11.16	55,374,000	菰槌地区配水管布設(6工区)工事	㈱長内建設
R 3.11.16	47,916,000	菰槌地区配水管布設(7工区)工事	会津建設㈱
R 3.11.16	38,951,000	菰槌地区配水管布設(8工区)工事	㈱生田工務所
R 3.11.25	10,010,000	牛潟地区測量・設計業務委託	秀和設計コンサルタント㈱
R 3.12.10	44,220,000	小田原地区橋台(A1)及び水管橋設置工事	㈱伊藤鋳業
R 3.12.22	54,219,000	館岡地区配水管布設(4工区)工事	㈱野呂建設
R 3.12.22	35,255,000	小田原地区配水管布設(1工区)工事	㈱鳴海建設
R 3.12.23	36,333,000	大湯町地区配水管布設(3工区)工事	㈱丸工建設
R 3.12.23	27,731,000	小田原地区配水管布設(2工区)工事	外崎建設㈱
R 4. 3. 4	19,646,000	森田地区配水管布設(1工区)工事	㈱伊藤鋳業
R 4. 3.10	12,397,000	森田地区配水管布設(2工区)工事	㈱昭和住設
R 4. 3.11	18,535,000	森田地区配水管布設(3工区)工事	(有)長谷川設備

##### イ 物品関係契約 (200万円以上)

(単位：円)

契約年月日	契約金額	契約の内容	契約の相手方
R 3. 4. 6	2,200,330	水道料金調定システム専用印刷物	㈱青森電子計算センター
R 3. 4.16	18,137,625	量水器	アズビル金門㈱青森営業所

(2) 企業債及び一時借入金の概況

ア 企業債の現債高

(単位：円)

区分	借入先	前年度末 未償還残高	当年度 借入額	当年度 償還額	当年度末 未償還残高	備考
企業債	財務省財政融資	1,361,200,261	0	145,307,857	1,215,892,404	
〃	地方公共団体金融機構	6,149,509,715	358,400,000	184,559,118	6,323,350,597	
	合計	7,510,709,976	358,400,000	329,866,975	7,539,243,001	

イ 一時借入金の概況

該当事項なし

(3) その他会計経理に関する重要事項

該当事項なし

5 その他

(1) 決算日後に生じた企業の状況に関する重要な事実

該当事項なし

(2) 特定収入の用途について

ア 補助金の用途について

広域化施設整備建設補助金251,207,000円については、配水施設費(課税仕入れ(7.8%適用)分)に237,926,748円(特定収入)、職員給与費に13,280,252円(特定収入以外)に充当したほか、水道管路緊急改善事業79,552,000円、緊急給水施設配水管整備事業7,781,000円については、施設費(課税仕入れ(7.8%適用分)に全額(特定収入)充当した。

イ 他会計からの出資金等の用途について

- ① 出資金454,270,396円については、広域化施設整備建設費(課税仕入れ(7.8%適用)分)に310,810,868円(特定収入)、企業債償還金(課税仕入れ(4%適用)分)に98,306,025円(特定収入)、(課税仕入れ(6.3%適用)分)に22,010,371円(特定収入)、職員給与費等に23,143,132円(特定収入以外)にそれぞれ充当した。
- ② 構成団体からの負担金53,394,007円については、消火栓に要する経費(課税仕入れ(7.8%適用)分)に4,962,000円(特定収入)、児童手当に980,000円(特定収入以外)、企業債利息に47,452,007円(特定収入以外)にそれぞれ充当した。

ウ 工事負担金の用途について

工事負担金2,750,000円については、太田地区配水管布設替設計業務委託(課税仕入れ(7.8%適用)分)に全額(特定収入)充当した。

# 令和3年度津軽広域水道企業団水道事業キャッシュ・フロー計算書

(西北事業部水道事業)

(令和3年4月1日から令和4年3月31日まで)

(単位：円)

1. 業務活動によるキャッシュ・フロー	
当年度純損失	△ 852,254,291
未処分利益剰余金	△ 38,512,149
減価償却費	340,961,961
固定資産除却費	7,252,136
退職給付引当金の増減額 (△は減少)	△ 6,501,192
賞与引当金の増減額 (△は減少)	△ 6,706,000
長期前受金戻入額	△ 254,623,960
支払利息	92,541,531
未収金の増減額 (△は増加)	1,049,450,847
貯蔵品の増減額 (△は増加)	△ 91,200
前払金の増減額 (△は増加)	△ 53,000,000
未払金の増減額 (△は減少)	△ 59,635,315
前受金の増減額 (△は減少)	△ 4,791
その他流動負債の増減額 (△は減少)	△ 49,889
小計	218,827,688
利息の支払額	△ 92,541,531
業務活動によるキャッシュ・フロー	126,286,157
2. 投資活動によるキャッシュ・フロー	
固定資産の取得による支出	△ 244,777,113
国庫補助金等による収入	308,239,092
工事負担金	2,500,000
投資活動によるキャッシュ・フロー	65,961,979
3. 財務活動によるキャッシュ・フロー	
企業債による収入	358,400,000
企業債の償還による支出	△ 329,866,975
他会計等からの出資による収入	458,215,376
財務活動によるキャッシュ・フロー	486,748,401
資金に係る換算差額	0
資金増加額 (又は減少額)	678,996,537
資金期首残高	338,963,392
資金期末残高	1,017,959,929

# 収 益 費 用 明 細 書

(西北事業部水道事業)

収 益

(単位：円)

款	項	目	節	金 額	備 考	
水道事業収益	営業収益			1,104,133,452		
		給水収益		800,229,109		
		水道料金	水道料金	742,332,177		
			量水器使用料	52,326,620		
		受託工事収益	受託工事収益	0		
			受託工事収益	0		
		その他営業収益	手数料	1,010,000		
			その他手数料	2,200		
			他会計負担金	4,510,910		
			雑収益	47,202		
		営業外収益			121,944,784	
			受取利息及び配当金	預金利息	42,725	
				預金利息	42,725	
			他会計補助金	他会計補助金	980,000	
	他会計補助金			980,000		
	長期前受金戻入		国庫補助金	72,664,401		
			受贈財産評価額	63,417,001		
			工事負担金	1,241,005		
			その他長期前受金	6,649,426		
	雑収益		その他長期前受金	1,356,969		
			雑収益	48,257,658		
	特別利益		その他雑収益	48,257,658		
		特別利益	181,959,559			
		特別利益	181,959,559			
		その他雑収益	181,959,559			

費 用

(単位：円)

款	項	目	節	金 額	備 考	
水道事業費用	営業費用			1,956,387,743		
		原水及び浄水費		939,121,769		
		給料手当等	給料	426,168,705	予算額	13,301,000
			手当等	13,169,220	"	5,453,000
			賞与引当金繰入額	4,981,558	"	1,362,000
			法定福利費	1,362,000	"	3,893,000
			備用品費	3,656,198		
			燃料費	385,657		
			光熱水費	493,697		
			通信運搬費	276,740		
			委託料	2,209,431		
			手数料	70,117,595		
			賃借料	6,500		
			修繕費	1,310,296		
			動力費	710,259		
			薬品費	36,139,142		
			受水費	17,847,980		
			保険料	272,254,935		
				1,223,097		



	雑費	4,600	
	公課費	19,800	
配水及び給水費		62,289,621	
	給料	16,347,900	予算額 16,517,000
	手当等	6,803,714	" 7,678,000
	賞与引当金繰入額	1,266,000	" 1,266,000
	法定福利費	4,594,422	" 5,002,000
	備用品費	203,961	
	燃料費	407,530	
	通信運搬費	49,672	
	委託料	677,306	
	賃借料	108,100	
	修繕費	31,493,166	
	材料費	85,840	
	保険料	198,010	
	雑費	6,400	
	公課費	47,600	
総係費		102,449,346	
	給料	22,236,300	予算額 22,394,800
	手当等	6,892,035	" 7,599,000
	賞与引当金繰入額	2,814,000	" 2,814,000
	報酬	64,200	" 64,200
	退職給付金	15,120,000	" 15,120,000
	法定福利費	6,083,906	" 7,167,000
	旅費	16,348	
	被服費	37,999	
	備用品費	1,021,267	
	燃料費	186,963	
	光熱水費	755,227	
	印刷製本費	2,230,134	
	通信運搬費	2,144,235	
	広告料	40,000	
	交際費	6,000	予算額 100,000
	委託料	31,244,645	
	手数料	2,820,456	
	賃借料	7,299,546	
	修繕費	113,196	
	負担金	860,669	
	保険料	436,620	
	雑費	1,000	
	公課費	24,600	
減価償却費		340,961,961	
	有形固定資産減価償却費	325,279,853	
	無形固定資産減価償却費	15,682,108	
資産減耗費		7,252,136	
	固定資産除却費	7,252,136	
営業外費用		93,624,892	
	支払利息及び企業債取扱諸費	92,541,531	
	企業債利息	92,541,531	
	雑支出	1,083,361	
	その他雑支出	1,083,361	
特別損失		923,641,082	
	特別損失	923,641,082	
	特別損失	923,641,082	

## 固 定 資 産

### (1) 有形固定資産明細書

資産の種類	年度当初の現在高	当年度増加額	当年度減少額	年度末現在高
土 地	70,872,796	18,840,899	0	89,713,695
施設用土地	70,817,513	18,840,899	0	89,658,412
その他土地	55,283	0	0	55,283
建 物	734,207,713	586,691,725	548,258,207	772,641,231
事務所用建物	108,817,372	0	108,817,372	0
施設用建物	589,963,781	586,691,725	418,261,525	758,393,981
その他建物	35,426,560	0	21,179,310	14,247,250
構 築 物	15,140,049,109	14,085,800,126	1,260,210,340	27,965,638,895
原水及び浄水設備	1,349,537,605	0	943,867,818	405,669,787
配水及び給水設備	13,615,000,164	1,747,318,446	262,787,722	15,099,530,888
送水設備	113,155,087	12,159,750,640	24,889,006	12,248,016,721
その他構築物	62,356,253	178,731,040	28,665,794	212,421,499
機 械 及 び 装 置	1,752,612,218	1,577,307,428	1,249,669,343	2,080,250,303
電気設備	399,155,130	11,633,253	356,198,063	54,590,320
内燃設備	39,962,046	122,007,002	37,372,212	124,596,836
ポンプ設備	379,595,830	186,449,836	265,808,913	300,236,753
量水器	204,765,885	16,496,950	43,724,744	177,538,091
その他機械装置	729,133,327	1,240,720,387	546,565,411	1,423,288,303
車 両 運 搬 具	35,095,492	0	0	35,095,492
工具、器具及び備品	15,939,524	2,800,000	3,340,000	15,399,524
小 計	17,748,776,852	16,271,440,178	3,061,477,890	30,958,739,140
建設仮勘定	15,196,476,447	42,428,364	15,145,450,347	93,454,464
計	32,945,253,299	16,313,868,542	18,206,928,237	31,052,193,604

### (2) 無形固定資産明細書

資産の種類	年度当初現在高	当年度増加額	当年度減少額
施設利用権	120,000	0	0
用水施設利用権	627,284,320	0	0
計	627,404,320	0	0

# 明 細 書 (西北事業部水道事業)

(単位：円)

減 価 償 却 累 計 額			年 度 末 償 却 未 済 高	備 考
当年度増加額	当年度減少額	累 計		
0	0	0	89,713,695	
0	0	0	89,658,412	
0	0	0	55,283	
3,562,477	296,764,190	76,363,414	696,277,817	
0	39,441,989	0	0	
3,562,477	237,844,427	62,828,527	695,565,454	
0	19,477,774	13,534,887	712,363	
293,249,955	808,717,979	5,576,902,848	22,388,736,047	
7,314,905	549,179,595	298,471,890	107,197,897	
282,727,308	214,255,094	5,215,289,325	9,884,241,563	
1,969,597	23,548,336	49,878,136	12,198,138,585	
1,238,145	21,734,954	13,263,497	199,158,002	
27,808,908	1,021,929,503	318,336,869	1,761,913,434	
1,140,286	332,002,001	36,121,347	18,468,973	
0	30,787,000	2,278,893	122,317,943	
4,112,262	193,376,590	67,046,003	233,190,750	
14,446,262	41,538,507	91,573,062	85,965,029	
8,110,098	424,225,405	121,317,564	1,301,970,739	
348,373	0	33,062,418	2,033,074	
310,140	3,173,000	9,681,158	5,718,366	
325,279,853	2,130,584,672	6,014,346,707	24,944,392,433	
0	0	0	93,454,464	
325,279,853	2,130,584,672	6,014,346,707	25,037,846,897	

(単位：円)

当年度減価償却高	年度末現在高	備 考
0	120,000	
15,682,108	611,602,212	
15,682,108	611,722,212	

## 企 業 債

種 類	発行年月日	発 行 総 額	償 還 高	
			当年度償還高	償 還 高 累 計
		円	円	円
4年度 財政融資資金	H 5.3.25	89,800,000	5,521,718	84,032,653
4年度 "	H 5.3.25	118,000,000	7,255,711	110,421,526
4年度 "	H 5.3.25	30,000,000	1,844,672	28,073,269
4年度 "	H 5.3.25	34,000,000	2,090,629	31,816,372
5年度 "	H 6.3.23	56,000,000	3,109,300	49,433,606
5年度 "	H 6.3.23	56,000,000	3,109,300	49,433,606
5年度 "	H 6.3.23	126,800,000	7,040,344	111,931,809
5年度 "	H 6.3.23	50,000,000	2,776,161	44,137,148
5年度 "	H 6.3.23	70,000,000	3,886,625	61,792,008
6年度 "	H 7.8.21	294,900,000	15,348,713	245,770,099
6年度 "	H 7.10.20	49,200,000	2,502,803	39,797,696
7年度 "	H 8.3.14	65,600,000	3,285,326	51,382,022
7年度 "	H 8.3.14	72,200,000	3,615,863	56,551,554
8年度 "	H 9.3.25	138,800,000	6,611,279	102,840,063
9年度 "	H10.3.25	78,000,000	3,496,824	55,413,154
10年度 "	H11.3.25	157,800,000	6,928,090	105,030,729
11年度 "	H12.3.24	155,900,000	6,683,660	97,360,618
12年度 "	H13.9.19	177,100,000	7,369,241	99,267,647
13年度 "	H14.3.25	291,800,000	12,043,638	155,693,871
14年度 "	H15.3.25	145,000,000	5,848,020	75,834,725
15年度 "	H16.3.25	164,700,000	6,520,650	75,436,419
17年度 "	H18.3.27	258,500,000	9,805,249	97,372,284
18年度 "	H19.3.26	210,000,000	7,800,900	71,137,630
19年度 "	H20.3.25	12,700,000	462,015	3,830,364
20年度 "	H21.3.25	176,000,000	6,345,693	47,558,961
21年度 "	H22.3.25	114,800,000	4,005,433	26,357,763

建設改良費等の財源に充てるための企業債

## 明 細 書 (西北事業部水道事業)

未償還残高	発行価額	利率	償還終期	備 考
円	円	%		
5,767,347	—	4.400	R 5.3.25	上水道事業
7,578,474	—	4.400	R 5.3.25	”
1,926,731	—	4.400	R 5.3.25	”
2,183,628	—	4.400	R 5.3.25	”
6,566,394	—	3.650	R 6.3.1	”
6,566,394	—	3.650	R 6.3.1	”
14,868,191	—	3.650	R 6.3.1	”
5,862,852	—	3.650	R 6.3.1	”
8,207,992	—	3.650	R 6.3.1	”
49,129,901	—	3.250	R 7.3.25	上水道事業 (起債前借による借替)
9,402,304	—	3.150	R 7.9.25	浄水場施設増設等 (起債前借による借替)
14,217,978	—	3.150	R 8.3.1	取水施設増設等
15,648,446	—	3.150	R 8.3.1	上水道事業
35,959,937	—	2.800	R 9.3.1	”
22,586,846	—	2.100	R 10.3.1	”
52,769,271	—	2.100	R 11.3.1	”
58,539,382	—	2.000	R 12.3.1	”
77,832,353	—	2.000	R 13.9.1	上水道事業 (起債前借による借替)
136,106,129	—	2.200	R 14.3.1	上水道事業
69,165,275	—	1.200	R 15.3.1	”
89,263,581	—	2.000	R 16.3.1	”
161,127,716	—	2.100	R 18.3.1	”
138,862,370	—	2.100	R 19.3.1	”
8,869,636	—	2.100	R 20.3.1	”
128,441,039	—	1.900	R 21.3.1	”
88,442,237	—	2.100	R 22.3.1	”

種 類	発行年月日	発行総額	償 還 高	
			当年度償還高	償還高累計
		円	円	円
5年度 地方公共団体金融機構資金	H 6.3.23	24,000,000	1,516,559	24,000,000
5年度 "	H 6.3.23	24,000,000	1,523,569	24,000,000
6年度 "	H 7.3.27	291,400,000	19,310,123	271,161,755
6年度 "	H 7.3.27	20,500,000	1,358,468	19,076,239
6年度 "	H 7.8.30	3,300,000	195,243	3,098,162
6年度 "	H 7.10.30	28,600,000	1,651,063	26,021,424
7年度 "	H 8.3.22	12,000,000	681,676	10,568,912
7年度 "	H 8.3.22	36,100,000	2,043,051	31,814,072
7年度 "	H 8.3.22	10,900,000	619,190	9,600,095
7年度 "	H 8.3.22	32,700,000	1,850,630	28,817,732
8年度 "	H 9.3.26	23,100,000	1,241,725	19,152,929
8年度 "	H 9.3.26	69,400,000	3,718,153	57,592,863
9年度 "	H10.3.25	39,100,000	1,954,793	30,849,057
9年度 "	H10.3.25	13,000,000	651,880	10,245,055
10年度 "	H11.3.24	105,200,000	5,135,255	77,851,127
11年度 "	H12.3.22	104,000,000	4,951,559	72,129,156
12年度 "	H13.3.22	84,200,000	3,886,452	55,130,895
12年度 "	H13.9.21	33,900,000	1,566,550	21,102,268
13年度 "	H14.3.22	194,400,000	8,931,223	115,458,207
14年度 "	H15.3.25	96,700,000	4,298,834	55,397,722
15年度 "	H16.3.23	164,500,000	7,231,684	84,138,248
16年度 "	H17.3.23	244,500,000	10,529,053	112,927,517
21年度 "	H22.3.25	492,800,000	17,194,051	113,145,517
22年度 "	H23.3.24	404,900,000	18,577,245	106,630,168
23年度 "	H24.3.27	346,800,000	12,025,239	58,141,274
24年度 "	H25.3.26	288,600,000	10,032,902	39,247,502
25年度 "	H26.3.25	376,400,000	13,029,407	38,549,180
26年度 "	H27.3.24	543,100,000	18,974,447	37,723,233
27年度 "	H28.3.24	262,400,000	9,879,094	9,879,094
28年度 "	H29.3.23	405,700,000	0	0
29年度 "	H30.3.26	456,300,000	0	0
30年度 "	H31.3.25	680,600,000	0	0
元年度 "	R 2.3.26	659,100,000	0	0
元年度 "	R 2.3.26	140,900,000	0	0
2年度 "	R 3.3.25	815,300,000	0	0
3年度 "	R 4.3.24	358,400,000	0	0
計		11,080,400,000	329,866,975	3,541,156,999

建設改良費等の財源に充てるための企業債

未償還残高	発行価額	利率	償還終期	備考
円 0	円 —	% 3.700	R 4.3.20	上水道事業
0	—	3.750	R 4.3.20	”
20,238,245	—	4.750	R 5.3.20	”
1,423,761	—	4.750	R 5.3.20	”
201,838	—	3.350	R 5.3.20	”
2,578,576	—	3.250	R 5.9.20	上水道事業(起債前借による借替)
1,431,088	—	3.250	R 6.3.20	上水道事業
4,285,928	—	3.200	R 6.3.20	”
1,299,905	—	3.250	R 6.3.20	”
3,882,268	—	3.200	R 6.3.20	”
3,947,071	—	2.900	R 7.3.20	”
11,807,137	—	2.850	R 7.3.20	”
8,250,943	—	2.150	R 8.3.20	”
2,754,945	—	2.200	R 8.3.20	”
27,348,873	—	2.100	R 9.3.20	”
31,870,844	—	2.000	R 10.3.20	”
29,069,105	—	1.650	R 11.3.20	”
12,797,732	—	2.000	R 11.9.20	”
78,941,793	—	2.200	R 12.3.20	”
41,302,278	—	1.300	R 13.3.20	”
80,361,752	—	1.900	R 14.3.20	”
131,572,483	—	2.100	R 15.3.20	”
379,654,483	—	2.100	R 22.3.20	”
298,269,832	—	1.800	R 18.3.20	”
288,658,726	—	1.700	R 24.3.20	”
249,352,498	—	1.500	R 25.3.20	”
337,850,820	—	1.400	R 26.3.20	”
505,376,767	—	1.200	R 27.3.20	”
252,520,906	—	0.500	R 28.3.20	”
405,700,000	—	0.600	R 29.3.20	”
456,300,000	—	0.600	R 30.3.20	”
680,600,000	—	0.500	R 31.3.20	”
659,100,000	—	0.300	R 32.3.20	”
140,900,000	—	0.300	R 32.3.20	”
815,300,000	—	0.500	R 33.3.20	”
358,400,000	—	0.700	R 34.3.20	”
7,539,243,001				

# 会計に関する書類における注記

## I. 重要な会計方針

### 1 固定資産の減価償却の方法

- (1) 有形固定資産
- |           |         |
|-----------|---------|
| ・減価償却の方法  | 定額法による。 |
| ・主な耐用年数   |         |
| 建物        | 3～50年   |
| 構築物       | 10～60年  |
| 機械及び装置    | 6～50年   |
| 車両運搬具     | 5年      |
| 工具、器具及び備品 | 3～20年   |
- (2) 無形固定資産
- |          |         |
|----------|---------|
| ・減価償却の方法 | 定額法による。 |
| ・主な耐用年数  |         |
| 用水施設利用権  | 40年     |

### 2 引当金の計上方法

- (1) 退職給付引当金  
職員の退職手当の支給に備えるため、当年度末における退職手当の要支給額に相当する金額を計上している。
- (2) 賞与引当金  
職員の期末手当及び勤勉手当の支給に備えるため、当年度末における支給見込額に基づき、当年度の負担に属する額を計上している。
- (3) 法定福利費引当金  
職員の期末手当及び勤勉手当に係る法定福利費の支出に備えるため、当年度末における支出見込額に基づき、当年度の負担に属する額を計上している。

### 3 消費税及び地方消費税の会計処理

消費税及び地方消費税の会計処理は税抜方式によっている。

## II. 貸借対照表等関連

### 1 企業債の償還に係る他会計の負担金

貸借対照表に計上されている企業債（当該年度末日の翌日から起算して1年以内に償還予定のものも含む）のうち、他会計が負担すると見込まれる額は213,693,184円である。

### 2 引当金の取崩し

- (1) 退職給付引当金の取崩し  
令和3年度において退職者1名分の退職金21,621,192円を支給することとなったため、退職給付引当金から取崩した。
- (2) 賞与引当金の取崩し  
令和3年度において、6月支給の期末手当及び勤勉手当として13,625,593円を支給することとなったため、賞与引当金10,983,000円を取崩した。
- (3) 法定福利費引当金の取崩し  
令和3年度において、6月支給の期末手当及び勤勉手当に係る法定福利費として2,627,745円を支出することになったため、法定福利費引当金2,265,000円を取崩した。