

令和4年度

津軽広域水道企業団  
水道事業会計決算書

津軽広域水道企業団

# 目 次

## 第1章 津軽事業部水道用水供給事業

### 1 決算書

- (1) 令和4年度津軽広域水道企業団水道事業決算報告書…………… 1～4頁
- (2) 財務諸表
  - ア 令和4年度津軽広域水道企業団水道事業損益計算書…………… 5頁
  - イ 令和4年度津軽広域水道企業団水道事業剰余金計算書…………… 6頁
  - ウ 令和4年度津軽広域水道企業団水道事業剰余金処分計算書(案)…………… 7頁
  - エ 令和4年度津軽広域水道企業団水道事業貸借対照表…………… 8～9頁

### 2 決算附属書類

- (1) 令和4年度津軽広域水道企業団水道事業報告書…………… 10～17頁
- (2) 政令で定めるその他の書類
  - ア 令和4年度津軽広域水道企業団水道事業キャッシュ・フロー計算書…………… 18頁
  - イ 収益費用明細書 …………… 19～20頁
  - ウ 固定資産明細書 …………… 21～22頁
  - エ 企業債明細書 …………… 23～24頁
- (3) 会計に関する書類における注記 …………… 25頁

## 第2章 西北事業部水道事業

### 1 決算書

- (1) 令和4年度津軽広域水道企業団水道事業決算報告書…………… 26～29頁
- (2) 財務諸表
  - ア 令和4年度津軽広域水道企業団水道事業損益計算書…………… 30頁
  - イ 令和4年度津軽広域水道企業団水道事業欠損金計算書…………… 31頁
  - ウ 令和4年度津軽広域水道企業団水道事業欠損金処理計算書(案)…………… 32頁
  - エ 令和4年度津軽広域水道企業団水道事業貸借対照表…………… 33～34頁

### 2 決算附属書類

- (1) 令和4年度津軽広域水道企業団水道事業報告書…………… 35～50頁
- (2) 政令で定めるその他の書類
  - ア 令和4年度津軽広域水道企業団水道事業キャッシュ・フロー計算書…………… 51頁
  - イ 収益費用明細書 …………… 52～53頁
  - ウ 固定資産明細書 …………… 54～55頁
  - エ 企業債明細書 …………… 56～59頁
- (3) 会計に関する書類における注記 …………… 60頁

# 第1章 津軽事業部水道用水供給事業

# 1 決算書

## 令和4年度津軽広域水道企業団

### (1) 収益的収入及び支出

#### 収 入

区 分	予 算		
	当 初 予 算 額	補 正 予 算 額	地方公営企業法第24条第3項の規定による支出額に係る財源充当額
第1款	円	円	円
用水供給事業収益	2,595,955,000	0	0
第1項			
営 業 収 益	2,251,860,000	0	0
第2項			
営 業 外 収 益	344,095,000	0	0

#### 支 出

区 分	予 算					
	当初予算額	補 正 予 算 額	予 備 費 額 支 出 額	流用増減額	地方公営企業法第24条第3項の規定による支出額	小 計
第1款	円	円	円	円	円	円
用水供給事業費用	2,251,285,000	0	0	0	0	2,251,285,000
第1項						
営 業 費 用	2,165,633,000	0	0	△ 36,599,176	0	2,129,033,824
第2項						
営 業 外 費 用	85,652,000	0	0	36,599,176	0	122,251,176

# 水道事業決算報告書 (津軽事業部水道用水供給事業)

額	決 算 額	予 算 額 に 比 べ 決 算 額 の 増 減	備 考
合 計			
円	円	円	
2,595,955,000	2,618,252,287	22,297,287	(うち、仮受消費税及び地方消費税 212,445,285 円)
2,251,860,000	2,258,838,234	6,978,234	( " 205,348,926 円)
344,095,000	359,414,053	15,319,053	( " 7,096,359 円)

額	合 計	決 算 額	地 方 公 営 企 業 法 第 26 条 第 2 項 規 定 に よ る 繰 越 額	継 続 費 次 額 繰 越 額	不 用 額	備 考
地 方 公 営 企 業 法 第 26 条 第 2 項 規 定 に よ る 繰 越 額						
円	円	円	円	円	円	
33,220,000	2,284,505,000	2,011,825,220	17,710,000	83,092,097	171,877,683	(うち、仮払消費税及び地方消費税 77,873,304 円)
33,220,000	2,162,253,824	1,889,574,044	17,710,000	83,092,097	171,877,683	( " 77,873,304 円)
0	122,251,176	122,251,176	0	0	0	( " 0 円) (うち、納付税額 100,160,200 円)

(2) 資本的収入及び支出  
収 入

区 分	予 算			
	当 初 予 算 額	補 正 予 算 額	小 計	地方公営企業法 第26条の規定に よる繰越額に係 る財源充当額
第1款	円	円	円	円
資本的収入	182,260,000	0	182,260,000	0
第1項				
企業債	77,000,000	0	77,000,000	0
第2項				
投資有価証券	105,260,000	0	105,260,000	0

支 出

区 分	予 算					地 方 公 営 企 業 法 第 2 6 条 の 規 定 に よ る 繰 越 額	継 続 費 通 次 繰 越 額
	当 初 予 算 額	補 正 予 算 額	流 用 増 減 額	小 計			
第1款	円	円	円	円	円	円	
資本的支出	1,052,484,000	0	0	1,052,484,000	320,680,000	0	
第1項							
建設改良費	580,886,000	0	0	580,886,000	320,680,000	0	
第2項							
投資有価証券	200,000,000	0	0	200,000,000	0	0	
第3項							
企業債償還金	271,598,000	0	0	271,598,000	0	0	

資本的収入額が資本的支出額に不足する額783,642,225円は、当年度分消費税及び地方消費税資本的補てんした。

たな卸資産購入限度額の執行額は616,000円で、これに伴う仮払消費税及び地方消費税は56,000円である。

額		決算額	予算額に比べ 決算額の増減	備考
継続費通次 繰越額に係る 財源充当額	合計			
円	円	円	円	
0	182,260,000	137,260,000	△ 45,000,000	
0	77,000,000	32,000,000	△ 45,000,000	
0	105,260,000	105,260,000	0	

合計	決算額	翌年度繰越額			不用額	備考
		地方公営 企業法 第26条の 規定による 繰越額	継続費 通次繰越額	合計		
円	円	円	円	円	円	(うち、仮払消費税及び地方消費税 38,336,773円)
1,373,164,000	920,902,225	49,790,000	54,396,903	104,186,903	348,074,872	( " 38,336,773円)
901,566,000	451,566,222	49,790,000	54,396,903	104,186,903	345,812,875	
200,000,000	197,739,000	0	0	0	2,261,000	
271,598,000	271,597,003	0	0	0	997	

収支調整額38,336,773円、減債積立金271,597,003円及び過年度分損益勘定留保資金473,708,449円で



# 令和4年度津軽広域水道企業団水道事業損益計算書

(津軽事業部水道用水供給事業)

(令和4年4月1日から令和5年3月31日まで)

(単位：円)

1	営業収益			
	(1) 供給収益	<u>2,053,489,308</u>	2,053,489,308	
2	営業費用			
	(1) 原水及び浄水費	735,733,310		
	(2) 送水費	83,287,945		
	(3) 議会費	4,381		
	(4) 総係費	125,539,224		
	(5) 減価償却費	859,526,751		
	(6) 資産減耗費	<u>7,609,129</u>	<u>1,811,700,740</u>	
	営業利益			241,788,568
3	営業外収益			
	(1) 受取利息及び配当金	16,149,324		
	(2) 長期前受金戻入	264,843,443		
	(3) 雑収益	<u>71,324,927</u>	352,317,694	
4	営業外費用			
	(1) 支払利息及び 企業債取扱諸費	22,090,976		
	(2) 雑支出	<u>3,980,992</u>	<u>26,071,968</u>	<u>326,245,726</u>
	経常利益			568,034,294
	当年度純利益			568,034,294
	その他未処分 利益剰余金変動額			<u>271,597,003</u>
	当年度未処分 利益剰余金			<u><u>839,631,297</u></u>

# 令和4年度津軽広域水道企業団水道事業剰余金計算書

(津軽事業部水道用水供給事業)

(令和4年4月1日から令和5年3月31日まで)

(単位：円)

	資本金		剰余金						資本合計
			資本剰余金			利益剰余金			
			国庫補助金	県補助金	資本剰余金合計	減債積立金	未処分利益剰余金	利益剰余金合計	
前年度末残高	12,151,653,044	303,447,000	24,609,394	328,056,394	1,409,189,221	941,317,523	2,350,506,744	14,830,216,182	
前年度処分額	282,301,285	0	0	0	659,016,238	△ 941,317,523	△ 282,301,285	0	
議会の議決による処分額	282,301,285	0	0	0	659,016,238	△ 941,317,523	△ 282,301,285	0	
資本金への組入れ	282,301,285	0	0	0	0	△ 282,301,285	△ 282,301,285	0	
減債積立金の積立	0	0	0	0	659,016,238	△ 659,016,238	0	0	
処分後残高	12,433,954,329	303,447,000	24,609,394	328,056,394	2,068,205,459	(繰越利益剰余金) 0	2,068,205,459	14,830,216,182	
当年度変動額	0	0	0	0	△ 271,597,003	839,631,297	568,034,294	568,034,294	
資本金への組入れ	0	0	0	0	0	0	0	0	
減債積立金の取崩し	0	0	0	0	△ 271,597,003	271,597,003	0	0	
当年度純利益	0	0	0	0	0	568,034,294	568,034,294	568,034,294	
当年度末残高	12,433,954,329	303,447,000	24,609,394	328,056,394	1,796,608,456	(当年度未処分利益剰余金) 839,631,297	2,636,239,753	15,398,250,476	

(注) 1 この計算書における△表記は、減少、損失又は欠損を示すものであること。

2 議会の議決による処分額の欄は、法第32条第2項から第4項の規定による議決による処分を行ったものについて、記載するものであること。

# 令和4年度津軽広域水道企業団水道事業剰余金処分計算書(案)

(津軽事業部水道用水供給事業)

(単位：円)

	資本金	資本剰余金	未処分利益剰余金
当年度末残高	12,433,954,329	328,056,394	839,631,297
議会の議決による処分額	271,597,003	0	△ 839,631,297
資本金への組入れ	271,597,003	0	△ 271,597,003
減債積立金の積立て	0	0	△ 568,034,294
処分後残高	12,705,551,332	328,056,394	(繰越利益剰余金) 0

- (注) 1 この計算書における△表記は、減少又は欠損を示すものであること。  
 2 議会の議決による処分額の欄は、法第32条第2項から第4項の規定による議決による処分を行ったものについて、記載するものであること。

# 令和4年度津軽広域水道企業団水道事業貸借対照表 (津軽事業部水道用水供給事業)

(令和5年3月31日)

(単位：円)

		資 産 の 部		
1	固 定 資 産			
(1)	有 形 固 定 資 産			
	イ 土 地		1,272,543,198	
	ロ 建 物	2,620,190,331		
	減価償却累計額	<u>△1,737,700,063</u>	882,490,268	
	ハ 構 築 物	21,872,664,590		
	減価償却累計額	<u>△15,736,384,807</u>	6,136,279,783	
	ニ 機 械 及 び 装 置	8,867,868,481		
	減価償却累計額	<u>△6,005,265,560</u>	2,862,602,921	
	ホ 車 両 運 搬 具	16,167,288		
	減価償却累計額	<u>△11,485,350</u>	4,681,938	
	ヘ 工 具、器 具 及 び 備 品	120,965,989		
	減価償却累計額	<u>△107,720,933</u>	13,245,056	
	ト 建 設 仮 勘 定		317,105,634	
	チ その他有形固定資産	8,300,000		
	減価償却累計額	<u>△7,885,000</u>	<u>415,000</u>	
	有形固定資産合計			11,489,363,798
(2)	無 形 固 定 資 産			
	イ ダ ム 使 用 権		<u>2,336,488,969</u>	
	無形固定資産合計			2,336,488,969
(3)	投 資			
	イ 投 資 有 価 証 券		<u>1,683,483,438</u>	
	投資合計			<u>1,683,483,438</u>
	固定資産合計			15,509,336,205
2	流 動 資 産			
(1)	現 金 預 金			6,015,025,122
(2)	未 収 金			202,631,670
(3)	貯 蔵 品			110,136,406
(4)	前 払 費 用			32,437
(5)	前 払 金			9,207,000
(6)	そ の 他 流 動 資 産			<u>13,474,600</u>
	流動資産合計			<u>6,350,507,235</u>
	資 産 合 計			<u>21,859,843,440</u>

負 債 の 部

3	固 定 負 債					
	(1) 企 業 債			2,181,391,151		
	(2) 引 当 金			<u>176,308,775</u>		
	固 定 負 債 合 計					2,357,699,926
4	流 動 負 債					
	(1) 企 業 債			248,168,509		
	(2) 未 払 金			175,967,945		
	(3) 引 当 金			19,214,000		
	(4) そ の 他 流 動 負 債			<u>4,432,047</u>		
	流 動 負 債 合 計					447,782,501
5	繰 延 収 益					
	(1) 長 期 前 受 金					
	イ 国 庫 補 助 金	9,386,794,265				
	長期前受金収益化累計額	<u>△6,908,945,487</u>	2,477,848,778			
	ロ 県 補 助 金	2,941,500,478				
	長期前受金収益化累計額	<u>△1,958,803,779</u>	982,696,699			
	ハ 工 事 負 担 金	291,938,882				
	長期前受金収益化累計額	<u>△96,373,822</u>	<u>195,565,060</u>			
	長 期 前 受 金 合 計			<u>3,656,110,537</u>		
	繰 延 収 益 合 計					<u>3,656,110,537</u>
	負 債 合 計					<u><u>6,461,592,964</u></u>

資 本 の 部

6	資 本 金					12,433,954,329
7	剰 余 金					
	(1) 資 本 剰 余 金					
	イ 国 庫 補 助 金		303,447,000			
	ロ 県 補 助 金		<u>24,609,394</u>			
	資 本 剰 余 金 合 計			<u>328,056,394</u>		
	(2) 利 益 剰 余 金					
	イ 減 債 積 立 金		1,796,608,456			
	ロ 当 年 度 未 処 分 利 益 剰 余 金		<u>839,631,297</u>			
	利 益 剰 余 金 合 計			<u>2,636,239,753</u>		
	剰 余 金 合 計					<u>2,964,296,147</u>
	資 本 合 計					<u>15,398,250,476</u>
	負 債 資 本 合 計					<u><u>21,859,843,440</u></u>

## 2 決算附属書類

# 令和4年度津軽広域水道企業団水道事業報告書

(津軽事業部水道用水供給事業)

## 1 概 況

### (1) 総括事項

#### ア 用水供給の状況

令和4年度の年間用水供給量は24,122,983 $\text{m}^3$ （1日平均用水供給量66,090 $\text{m}^3$ ）となり、前年度に比べて534,122 $\text{m}^3$ 、2.26%の増となりました。また、一日最大供給水量は2月3日の71,863 $\text{m}^3$ でした。

#### イ 経営収支の状況

収益的収支は、収入総額2,405,807,002円（消費税及び地方消費税込み額2,618,252,287円）に対し、支出総額1,837,772,708円（消費税及び地方消費税込み額2,011,825,220円）となり、収支差引で568,034,294円の当年度純利益が発生しました。また、その他未処分利益剰余金変動額271,597,003円を加えた当年度未処分利益剰余金は839,631,297円となりました。

#### ウ 資本的収支の状況

資本的収支では、収入総額137,260,000円（仮受消費税及び地方消費税額0円）に対し、支出総額920,902,225円（うち、仮払消費税及び地方消費税額38,336,773円）となり、資本的収入額が資本的支出額に不足する額783,642,225円は、当年度分消費税及び地方消費税資本的収支調整額38,336,773円、減債積立金271,597,003円及び過年度分損益勘定留保資金473,708,449円で補てんしております。

(2) 経営指標に関する事項

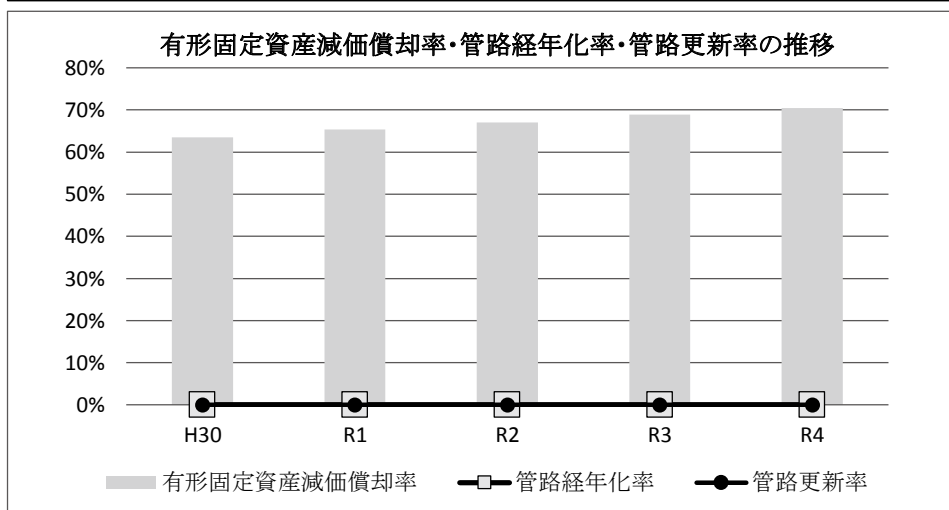
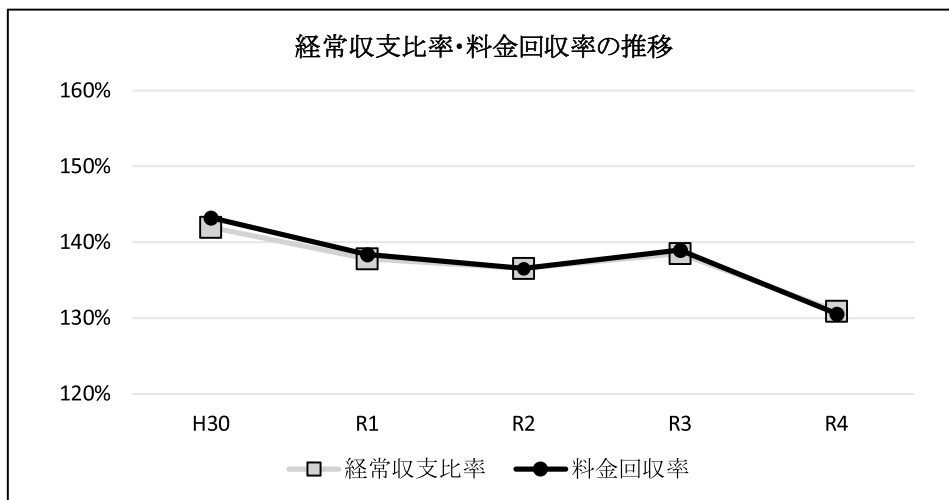
令和4年度決算における経営成績について、経営の健全性を示す経常収支比率は、前年度比7.59ポイント減の130.91%となり、健全経営の水準とされる100%を上回っています。また、料金水準の妥当性を示す料金回収率は、前年度比8.35ポイント減の130.57%となり、事業に必要な費用を給水収益で賄えているとされる100%を上回っています。

一方、償却対象資産の減価償却の状況を示す有形固定資産減価償却率は前年度比1.52ポイント増の70.45%、法定耐用年数を経過した管路延長や当該年度に更新した管路はありませんでした。

今後は、将来の更新需要に備え、現在の経営状況を維持しつつ、引き続き計画的な施設更新を計画してまいります。

〈経営指標の推移〉

	H30	R1	R2	R3	R4
経常収支比率	141.95%	137.77%	136.54%	138.50%	130.91%
料金回収率	143.23%	138.40%	136.51%	138.92%	130.57%
有形固定資産減価償却率	63.45%	65.41%	67.05%	68.93%	70.45%
管路経年化率	—	—	—	—	—
管路更新率	—	—	—	—	—





## (3) 議会議決事項

議案番号	件名	提出年月日	議決年月日	備考
議案第4号	専決処分の報告及び承認について（専決処分第1号）	R4. 5.30	R4. 5.30	
議案第5号	津軽広域水道企業団監査委員の選任について	R4. 5.30	R4. 5.30	
議案第6号	専決処分の報告及び承認について（専決処分第2号）	R4.11. 8	R4.11. 8	
議案第7号	令和4年度津軽広域水道企業団水道事業会計補正予算(第1号)	R4.11. 8	R4.11. 8	
議案第8号	令和3年度津軽広域水道企業団水道事業会計利益、積立金の処分及び決算の認定について	R4.11. 8	R4.11. 8	
議案第1号	令和4年度津軽広域水道企業団水道事業会計補正予算(第2号)	R5. 2.16	R5. 2.16	
議案第2号	令和5年度津軽広域水道企業団水道事業会計予算	R5. 2.16	R5. 2.16	
議案第3号	定年引上げに伴う関係条例の整備に関する条例案	R5. 2.16	R5. 2.16	
議案第4号	津軽広域水道企業団個人情報の保護に関する法律施行条例案	R5. 2.16	R5. 2.16	
議案第5号	青森県市町村総合事務組合を組織する地方公共団体の数の増加及び青森県市町村総合事務組合の規約の変更について	R5. 2.16	R5. 2.16	

## (4) 行政官庁認可事項

申請年月日	申請先	件名	認可年月日	認可番号	備考
R4.7.29	青森県知事	令和4年度起債許可申請	R4.8.30	青市町村 第417号	
R5.1.4	弘前国道 維持出張所	道路占用許可(更新)	R5.3.28	占国東整 青道管一 第5024号	国道7号
R5.1.12	中南地域 民 局	道路占用許可(更新)	R5.3.14	指 令(財) 第527号	国道102号他5ヶ所
R5.1.12	五所川原市	道路占用許可(更新)	R5.3.1	五市指令(土) 第43号	市道 原子・羽野木沢線
R5.1.20	青森市公 企 業 局	行政財産使用許可(更新)	R5.3.30	青水指令総 第56号	青森受水池
R5.1.26	西北地域 民 局	河川占用許可(更新)	R5.3.8	指 令 第7126号	一級河川 岩木川水系 前田野目川
R5.1.26	西北地域 民 局	河川占用許可(更新)	R5.3.8	指 令 第7127号	一級河川 岩木川水系 十川
R5.1.30	弘 前 市	行政財産継続使用許可申請	R5.3.7	弘前市指令 (上施) 第8号	弘前受水池
R5.1.31	東青地域 民 局	道路占用許可(更新)	R5.2.2	指 令(財) 第293号	県道 五所川原浪岡線

(5) 職員に関する事項

職 種 別	令和5年 3月31日現在	令和4年 3月31日現在	増 減	備 考
事 務 職 員	9 人	9 人	0 人	
技 術 職 員	18	19	△1	
計	27	28	△1	

(6) 料金その他供給条件の設定、変更に関する事項

該当事項なし。

## 2 工 事

### (1) 建設改良工事の概況

費目	施 行 内 容						備 考
	工 事 名	施工場所	工 事 内 容	着工年月日	竣工年月日	請負金額(円)	
施設費	総合浄水場 遠方監視制御 設備更新工事	黒石市大字 石名坂外地内	遠方監視制御設備更新 1式	R3.7.29	R4.9.9	149,600,000	令和3年度～ 令和4年度
施設費	総合浄水場 衛生施設事 改 築 工 事	黒石市大字 石名坂地内	建築工事 1式 建築機械工事 1式 建築電気工事 1式	R4.2.8	R4.10.12	68,200,000	令和3年度～ 令和4年度
施設費	3系沈殿池 ろ過池建築付帯 機械電気設備 更新工事	黒石市大字 石名坂地内	電灯設備 1式 動力設備 1式 換気設備 1式 雨水排水設備 1式	R4.8.24	R5.3.28	37,048,000	
施設費	資材倉庫 天井クレーン 更新工事	黒石市大字 石名坂地内	クレーン更新 1台	R4.8.30	R4.12.22	1,601,600	

### (2) 保存工事の概況

(1件500万円以上)

費目	施 行 内 容						備 考
	工 事 名	施工場所	工 事 内 容	着工年月日	竣工年月日	請負金額(円)	
原水及び 浄水費	天日乾燥床 維持工事	黒石市大字 石名坂地内	天日乾燥床砂敷均し 1式	R4.6.28	R4.11.28	7,370,000	
原水及び 浄水費 送水費	導・送水管路 鉄蓋交換等工事	黒石市大字 石名坂外地内	マンホール φ600鉄蓋交換 4箇所 マンホール φ900鉄蓋交換 8箇所 制水弁管交換 3箇所 舗装表面補修 3箇所	R4.8.6	R4.12.13	10,231,650	
送水費	送水管路 給水栓付 空気弁・副弁 取替工事	弘前市大字 福村外地内	副弁取替 3箇所 副弁取替 (給水栓付空気弁) 2箇所	R4.8.27	R4.12.26	9,394,000	
原水及び 浄水費	浄水機械設備 修繕工事	黒石市大字 石名坂地内	No.1場内 給水ポンプ交換 1台 沈でん水 サンプリングポンプ交換 2台	R4.9.21	R5.3.23	9,790,000	

### 3 業 務

#### (1) 業 務 量

区 分	令和4年度	令和3年度	比 較		備 考
			増 減	比率 (%)	
用 水 供 給 先	10市町村等	10市町村等	0	0	
年度末給水人口(人)	351,261	355,161	△ 3,900	△ 1.10	
年度末給水戸数(戸)	156,252	155,391	861	0.55	
年間用水供給量(m <sup>3</sup> )	24,122,983	23,588,861	534,122	2.26	
1日平均用水供給量(m <sup>3</sup> )	66,090	64,627	1,463	2.26	
1日最大用水供給量(m <sup>3</sup> )	71,863	72,224	△ 361	△ 0.50	2月3日
有 収 率 (%)	100.0	100.0	—	—	

#### (2) 事業収入に関する事項

(単位：円)

科 目	令和4年度 決 算 額	令和3年度 決 算 額	比 較		備 考
			増 減 額	比率 (%)	
用水供給事業収益	2,405,807,002 ( 2,618,252,287)	2,371,118,429 ( 2,582,320,069)	34,688,573 ( 35,932,218)	1.46	
営 業 収 益	2,053,489,308 ( 2,258,838,234)	2,042,609,244 ( 2,246,870,163)	10,880,064 ( 11,968,071)	0.53	
供給収益	2,053,489,308 ( 2,258,838,234)	2,042,609,244 ( 2,246,870,163)	10,880,064 ( 11,968,071)	0.53	供給単価 85.13(円/m <sup>3</sup> )
営 業 外 収 益	352,317,694 ( 359,414,053)	328,509,185 ( 335,449,906)	23,808,509 ( 23,964,147)	7.25	
受取利息及び 配 当 金	16,149,324 ( 16,149,324)	14,371,391 ( 14,371,391)	1,777,933 ( 1,777,933)	12.37	
長 期 前 受 金 戻 入	264,843,443 ( 264,843,443)	241,838,977 ( 241,838,977)	23,004,466 ( 23,004,466)	9.51	
雑 収 益	71,324,927 ( 78,421,286)	72,298,817 ( 79,239,538)	△ 973,890 ( △ 818,252)	△ 1.35	

※ ( ) 書は消費税及び地方消費税込み額

## (3) 事業費に関する事項

(単位：円)

科 目	令和4年度 決算額	令和3年度 決算額	比 較		備 考
			増 減 額	比率(%)	
用水供給事業費用	1,837,772,708 ( 2,011,825,220)	1,712,102,191 ( 1,911,895,310)	125,670,517 ( 99,929,910)	7.34	給水原価 65.20(円/m <sup>3</sup> )
営業費用	1,811,700,740 ( 1,889,574,044)	1,687,126,333 ( 1,745,868,252)	124,574,407 ( 143,705,792)	7.38	
原水及び浄水費	735,733,310 ( 803,234,894)	608,579,958 ( 657,545,492)	127,153,352 ( 145,689,402)	20.89	
送水費	83,287,945 ( 89,671,246)	79,291,668 ( 85,363,163)	3,996,277 ( 4,308,083)	5.04	
議会費	4,381 ( 4,818)	3,533 ( 3,885)	848 ( 933)	24.00	
総係費	125,539,224 ( 129,527,206)	135,247,888 ( 138,952,426)	△ 9,708,664 ( △ 9,425,220)	△ 7.18	
減価償却費	859,526,751 ( 859,526,751)	859,814,953 ( 859,814,953)	△ 288,202 ( △ 288,202)	△ 0.03	
資産減耗費	7,609,129 ( 7,609,129)	4,188,333 ( 4,188,333)	3,420,796 ( 3,420,796)	81.67	
営業外費用	26,071,968 ( 122,251,176)	24,975,858 ( 166,027,058)	1,096,110 ( △ 43,775,882)	4.39	
支払利息及び 企業債取扱諸費	22,090,976 ( 22,090,976)	24,775,858 ( 24,775,858)	△ 2,684,882 ( △ 2,684,882)	△ 10.84	
雑支出	3,980,992 ( 0)	200,000 ( 220,000)	3,780,992 ( △ 220,000)	1,890.50	消費税及び地方 消費税端数処理
消費税及び 地方消費税	0 ( 100,160,200)	0 ( 141,031,200)	0 ( △ 40,871,000)	—	

※ ( ) 書は消費税及び地方消費税込み額

※ 給水原価は、事業費用から受託工事費及び長期前受金戻入見合いの減価償却費の金額を除いて算定している。

#### 4 会 計

##### (1) 重要契約の要旨

###### ア 工事関係契約 (1,000万円以上)

(単位：円)

契約年月日	契約金額	契 約 の 内 容	契 約 の 相 手 方
R4. 8 . 5	10,231,650	導・送水管路鉄蓋交換等工事	株式会社相馬土木
R4. 8 .23	37,048,000	3系沈殿池ろ過池建築付帯機械 電気設備更新工事	千葉電気設備株式会社
R5. 1 .18	46,750,000	水力発電設備修繕工事	メタウォーター株式会社東北営業部

##### (2) 企業債及び一時借入金の概況

###### ア 企業債の現債高

(単位：円)

事 業 名	前 年 度 末 未 償 還 残 高	当 年 度 借 入 額	当 年 度 償 還 額	当 年 度 末 未 償 還 残 高	備 考
水道用水供給事業	2,669,156,663	32,000,000	271,597,003	2,429,559,660	

###### イ 一時借入金の概況

該当事項なし

##### (3) その他会計経理に関する重要事項

該当事項なし

#### 5 そ の 他

##### (1) 決算日後に生じた企業の状況に関する重要な事実

該当事項なし

##### (2) 特定収入の用途について

該当事項なし

# 令和4年度津軽広域水道企業団水道事業キャッシュ・フロー計算書

(津軽事業部水道用水供給事業)

(令和4年4月1日から令和5年3月31日まで)

収 入

(単位：円)

1. 業務活動によるキャッシュ・フロー	
当年度純利益	568,034,294
減価償却費	859,526,751
退職給付引当金の増減額 (△は減少)	△ 31,897,651
賞与引当金の増減額 (△は減少)	221,000
長期前受金戻入額	△ 264,843,443
固定資産除却費	7,609,129
支払利息	22,090,976
受取利息及び受取配当金	△ 16,149,324
未収金の増減額 (△は増加)	63,399
未払金の増減額 (△は減少)	△ 43,260,634
前払費用の増減額 (△は増加)	37,125,963
預り金の増減額 (△は減少)	△ 1,341,527
たな卸資産の増減額 (△は増加)	△ 477,100
小計	1,136,701,833
利息及び配当金の受取額	16,149,324
利息及び配当金の受取額 (非資金分)	△ 246,924
利息の支払額	△ 22,090,976
業務活動によるキャッシュ・フロー	1,130,513,257
2. 投資活動によるキャッシュ・フロー	
有形固定資産の取得による支出	△ 413,229,449
有価証券取得による支出	△ 197,739,000
有価証券売却による収入	105,260,000
投資活動によるキャッシュ・フロー	△ 505,708,449
3. 財務活動によるキャッシュ・フロー	
企業債による収入	32,000,000
企業債の償還による支出	△ 271,597,003
財務活動によるキャッシュ・フロー	△ 239,597,003
資金増加額 (△は減少額)	385,207,805
資金期首残高	5,629,817,317
資金期末残高	6,015,025,122

# 収益費用明細書

(津軽事業部水道用水供給事業)

## 収 益

(単位：円)

款	項	目	節	金額	備考		
用水供給事業収益				2,405,807,002			
	営業収益			2,053,489,308			
		供給収益		給水料金	2,053,489,308		
	営業外収益				352,317,694		
		受取利息及び配当金			16,149,324		
				預金利息		291,303	
				有価証券利息		15,858,021	
		長期前受金戻入				264,843,443	
				国庫補助金		189,960,231	
				県補助金		61,112,709	
				工事負担金		13,770,503	
		雑収益				71,324,927	
			その他雑収益		71,324,927		

## 費 用

(単位：円)

款	項	目	節	金額	備考		
用水供給事業費用				1,837,772,708			
	営業費用			1,811,700,740			
		原水及び浄水費			735,733,310		
				給料		42,342,489	予算額 44,540,000
				手当等		17,484,288	予算額 20,749,000
				賞与引当金繰入額		5,912,000	予算額 5,912,000
				法定福利費		12,763,484	予算額 13,806,000
				旅費		21,180	
				備用品費		4,499,274	
				燃料費		193,240	
				通信運搬費		2,100,480	
				委託料		229,896,855	
				手数料		307,500	
				賃借料		8,554,700	
				修繕費		217,472,487	
				動力費		44,131,255	
				薬品費		67,060,140	
				負担金		82,993,938	
			送水費				83,287,945
				給料		10,345,800	予算額 10,345,800
				手当等		4,521,929	予算額 5,373,000
				賞与引当金繰入額		1,362,000	予算額 1,362,000
				法定福利費		3,271,070	予算額 3,362,000
				旅費		2,098	
				備用品費		210,000	
				燃料費		34,516	
				通信運搬費		4,216,557	
				委託料		39,094,099	



		手 数 料	30,000	
		賃 借 料	57,184	
		修 繕 費	14,556,143	
		動 力 費	5,287,728	
		材 料 費	82,900	
		負 担 金	215,921	
	議 会 費		4,381	
		旅 費	4,381	
	総 係 費		125,539,224	
		給 料	42,554,442	予算額 47,512,000
		手 当 等	16,803,163	予算額 20,646,000
		賞与引当金繰入額	5,908,000	予算額 5,908,000
		報 酬	104,200	予算額 601,000
		法定福利費	13,662,440	予算額 16,294,000
		退職給付費	6,208,716	予算額 6,556,000
		旅 費	397,455	
		被 服 費	753,050	
		備 消 品 費	3,431,824	
		燃 料 費	2,999,321	
		光 熱 水 費	11,628	
		印刷製本費	371,336	
		通信運搬費	877,606	
		広 告 料	60,000	
		交 際 費	0	予算額 50,000
		委 託 料	22,811,973	
		手 数 料	1,357,185	
		賃 借 料	4,167,170	
		修 繕 費	1,218,290	
		研 修 費	359,580	
		負 担 金	806,576	
		保 険 料	643,169	
		公 課 費	32,100	
	減価償却費		859,526,751	
		有形固定資産 減価償却費	732,963,160	
		無形固定資産 減価償却費	126,563,591	
	資産減耗費		7,609,129	
		固定資産除却費	7,609,129	
	営業外費用		26,071,968	
		支払利息及び 企業債取扱諸費	22,090,976	
		企 業 債 利 息	22,090,976	
	雑 支 出		3,980,992	
		その他雑支出	3,980,992	

## 固定資産

### (1) 有形固定資産明細書

資産の種類	年度当初の現在高	当年度増加額	当年度減少額	年度末現在高
土地	1,272,543,198	0	0	1,272,543,198
施設用地	1,272,543,198	0	0	1,272,543,198
建物	2,559,568,681	68,851,313	8,229,663	2,620,190,331
施設用建物	2,559,568,681	68,851,313	8,229,663	2,620,190,331
構築物	21,848,142,351	24,522,239	0	21,872,664,590
原水及び浄水設備	7,151,824,184	0	0	7,151,824,184
送水設備	13,963,758,321	24,522,239	0	13,988,280,560
その他構築物	732,559,846	0	0	732,559,846
機械及び装置	8,784,690,641	184,685,553	101,507,713	8,867,868,481
電気設備	1,312,713,592	36,346,587	23,054,017	1,326,006,162
内燃設備	9,810,628	0	0	9,810,628
ポンプ設備	85,164,978	0	0	85,164,978
塩素滅菌設備	471,773,290	0	0	471,773,290
量水器	148,406,832	0	0	148,406,832
その他機械装置	6,756,821,321	148,338,966	78,453,696	6,826,706,591
車両運搬具	16,167,288	0	0	16,167,288
工具、器具及び備品	119,340,989	3,200,000	1,575,000	120,965,989
建設仮勘定	185,135,290	131,970,344	0	317,105,634
その他有形固定資産	8,300,000	0	0	8,300,000
計	34,793,888,438	413,229,449	111,312,376	35,095,805,511

### (2) 無形固定資産明細書

資産の種類	年度当初現在高	当年度増加額	当年度減少額
ダム使用权	2,463,052,560	0	0
計	2,463,052,560	0	0

### (3) 投資明細書

資産の種類	年度当初現在高	当年度増加額	当年度減少額
投資有価証券	1,590,757,514	197,985,924	105,260,000

# 明 細 書 (津軽事業部水道用水供給事業)

(単位：円)

減 価 償 却 累 計 額			年 度 末 償 却 未 済 高	備 考
当年度増加額	当年度減少額	累 計		
0	0	0	1,272,543,198	
0	0	0	1,272,543,198	
64,001,269	5,774,674	1,737,700,063	882,490,268	
64,001,269	5,774,674	1,737,700,063	882,490,268	
446,890,988	0	15,736,384,807	6,136,279,783	
127,058,721	0	4,159,023,346	2,992,800,838	
310,443,277	0	10,997,190,144	2,991,090,416	
9,388,990	0	580,171,317	152,388,529	
218,981,211	96,432,323	6,005,265,560	2,862,602,921	
56,414,534	21,901,316	494,405,746	831,600,416	
521,212	0	6,717,530	3,093,098	
4,535,186	0	27,979,980	57,184,998	
12,839,207	0	415,373,310	56,399,980	
3,291,933	0	90,608,705	57,798,127	
141,379,139	74,531,007	4,970,180,289	1,856,526,302	
1,694,728	0	11,485,350	4,681,938	
1,394,964	1,496,250	107,720,933	13,245,056	
0	0	0	317,105,634	
0	0	7,885,000	415,000	
732,963,160	103,703,247	23,606,441,713	11,489,363,798	

(単位：円)

当年度減価償却高	年度末現在高	備 考
126,563,591	2,336,488,969	
126,563,591	2,336,488,969	

(単位：円)

年度末現在高	備 考
1,683,483,438	償却原価法による価額調整 246,924円

## 企 業 債

種 類	発行年月日	発 行 総 額	償 還 高	
			当年度償還高	償 還 高 累 計
		円	円	円
4年度 財政融資資金	H 5.3.25	323,100,000	20,750,889	323,100,000
5年度 "	H 6.3.23	75,000,000	4,317,624	70,523,346
20年度 "	H21.3.25	567,000,000	20,833,492	174,049,007
21年度 "	H22.3.25	64,000,000	6,621,840	50,475,922
22年度 "	H23.3.25	34,000,000	2,923,695	24,998,128
23年度 "	H24.3.26	179,000,000	10,359,321	78,965,402
23年度 "	H24.3.26	28,000,000	2,370,346	18,254,264
24年度 "	H25.3.25	40,000,000	5,070,209	40,000,000
24年度 "	H25.9.25	86,000,000	4,901,330	30,835,089
25年度 "	H26.3.25	58,000,000	2,035,926	7,976,023
25年度 "	H26.3.25	254,000,000	14,483,382	84,772,296
25年度 "	H26.3.25	80,000,000	6,641,482	39,161,590
26年度 "	H27.3.25	209,000,000	7,389,781	21,906,732
26年度 "	H27.3.25	1,154,000,000	95,434,827	472,443,850
27年度 "	H28.3.25	43,000,000	1,627,011	3,245,918
27年度 "	H28.3.25	127,000,000	10,556,852	42,164,156
27年度 "	H28.3.25	38,000,000	4,752,362	23,714,372
28年度 "	H29.3.27	37,000,000	1,376,049	1,376,049
28年度 "	H29.3.27	82,000,000	4,737,036	14,168,612
28年度 "	H29.3.27	202,000,000	16,715,572	50,046,639
28年度 "	H29.3.27	95,000,000	11,874,406	47,490,500
29年度 "	H30.3.26	118,000,000	6,796,306	13,572,268
29年度 "	H30.3.26	18,000,000	2,249,662	6,748,312
29年度 "	H30.3.26	17,000,000	1,403,947	2,805,090
30年度 "	H31.3.25	43,000,000	5,373,656	10,746,775
元年度 "	R 2.3.25	7,000,000	0	0
元年度 "	R 2.3.25	9,000,000	0	0
2年度 "	R 3.3.25	13,000,000	0	0
2年度 "	R 3.11.26	13,000,000	0	0
3年度 "	R 4.10.27	27,000,000	0	0
3年度 "	R 4.11.28	11,000,000	0	0
4年度 "	R 5.3.27	7,000,000	0	0
4年度 " (起債前貸)	R 5.3.27	25,000,000	0	0
財政融資資金 計		4,083,100,000	271,597,003	1,653,540,340
計		4,083,100,000	271,597,003	1,653,540,340

## 明 細 書 (津軽事業部水道用水供給事業)

未償還残高	発行価額	利 率	償還終期	備 考
円	円	%		
0	—	4.40	R 5.3	
4,476,654	—	3.65	R 6.3	
392,950,993	—	1.90	R 21.3	
13,524,078	—	1.40	R 7.3	
9,001,872	—	1.30	R 8.3	
100,034,598	—	1.40	R 14.3	
9,745,736	—	1.10	R 9.3	
0	—	0.40	R 5.3	
55,164,911	—	1.20	R 15.9	
50,023,977	—	1.40	R 26.3	
169,227,704	—	1.00	R 16.3	
40,838,410	—	0.70	R 11.3	
187,093,268	—	1.20	R 27.3	
681,556,150	—	0.50	R 12.3	
39,754,082	—	0.50	R 28.3	
84,835,844	—	0.10	R 13.3	
14,285,628	—	0.10	R 8.3	
35,623,951	—	0.60	R 29.3	
67,831,388	—	0.30	R 19.3	
151,953,361	—	0.20	R 14.3	
47,509,500	—	0.01	R 9.3	
104,427,732	—	0.30	R 20.3	
11,251,688	—	0.01	R 10.3	
14,194,910	—	0.20	R 15.3	
32,253,225	—	0.01	R 11.3	
7,000,000	—	0.03	R 17.3	
9,000,000	—	0.30	R 32.3	
13,000,000	—	0.30	R 23.3	
13,000,000	—	0.50	R 33.9	
27,000,000	—	0.20	R 14.9	
11,000,000	—	0.50	R 19.9	
7,000,000	—	0.80	R 20.3	
25,000,000	—	1.30	—	長期資金等に借り換える日
2,429,559,660				
2,429,559,660				

# 会計に関する書類における注記

## I. 重要な会計方針

- 1 有価証券の評価基準及び評価方法
  - ・満期保有目的有価証券 償却原価法（定額法）による。
- 2 たな卸資産の評価基準及び評価方法
  - ・貯蔵品 先入先出法による原価法による。
- 3 固定資産の減価償却の方法
  - (1) 有形固定資産
    - ・減価償却の方法 定額法による。
    - ・主な耐用年数
      - 建物 24～38年
      - 構築物 10～60年
      - 機械及び装置 8～20年
      - 車両運搬具 5～7年
      - 工具、器具及び備品 3～15年
  - (2) 無形固定資産
    - ・減価償却の方法 定額法による。
    - ・主な耐用年数
      - ダム使用権 55年
- 4 引当金の計上方法
  - (1) 退職給付引当金

職員の退職手当の支給に備えるため、当年度末における退職手当の要支給額に相当する金額を計上している。なお、「派遣職員の退職手当に係る取扱いに関する覚書」に基づき、派遣元である市町村が負担する金額を除き、津軽広域水道企業団津軽事業部が負担すると見込まれる41,202,386円を含んだ額を計上している。
  - (2) 賞与引当金

職員の期末手当及び勤勉手当の支給に備えるため、当年度末における支給見込額に基づき、当年度の負担に属する額を計上している。
  - (3) 法定福利費引当金

職員の期末手当及び勤勉手当に係る法定福利費の支出に備えるため、当年度末における支出見込額に基づき、当年度の負担に属する額を計上している。
- 5 消費税及び地方消費税の会計処理

消費税及び地方消費税の会計処理は税抜方式によっている。

## II. 貸借対照表等関連

- 1 引当金の取崩し
  - (1) 退職給付引当金の取崩し

令和4年度において、退職手当として38,106,367円を支給することとなったため、退職給付引当金38,106,367円を取崩した。
  - (2) 賞与引当金の取崩し

令和4年度において、6月支給の期末手当及び勤勉手当として18,819,382円を支給することとなったため、賞与引当金15,902,000円を取崩した。
  - (3) 法定福利費引当金の取崩し

令和4年度において、6月支給の期末手当及び勤勉手当に係る法定福利費として3,432,783円を支出することとなったため、法定福利費引当金3,091,000円を取崩した。

## 第2章 西北事業部水道事業

# 1 決算書



## 令和4年度津軽広域水道企業団

### (1) 収益的収入及び支出

#### 収 入

区 分	予 算		
	当 初 予 算 額	補 正 予 算 額	地方公営企業法第24条第3項の規定による支出額に係る財源充当額
第1款	円	円	円
水道事業収益	1,140,704,000	0	0
第1項			
営業収益	892,370,000	0	0
第2項			
営業外収益	248,334,000	0	0

#### 支 出

区 分	予 算					
	当初予算額	補正予算額	予備費支出額	流用増減額	地方公営企業法第24条第3項の規定による支出額	小 計
第1款	円	円	円	円	円	円
水道事業費用	1,469,453,000	△ 10,255,000	0	0	0	1,459,198,000
第1項						
営業費用	1,352,605,000	3,410,000	0	0	0	1,356,015,000
第2項						
営業外費用	96,848,000	1,026,000	0	0	0	97,874,000
第3項						
特別損失	20,000,000	△ 14,691,000	0	0	0	5,309,000

控除対象外消費税及び地方消費税は 384,545 円である。

## 水道事業決算報告書 (西北事業部水道事業)

額	合 計	決 算 額	予 算 額 に 比 べ 決 算 額 の 増 減	備 考
円		円	円	
1,140,704,000		1,129,446,733	△ 11,257,267	(うち、仮受消費税及び地方消費税 78,927,049 円)
892,370,000		874,293,737	△ 18,076,263	( " 78,898,121 円)
248,334,000		255,152,996	6,818,996	( " 28,928 円) (うち、還付税額 9,132,500 円)

額		合 計	決 算 額	地 方 公 営 企 業 法 条 第 2 6 項 第 2 項 規 定 に よ る 繰 越 額	不 用 額	備 考
地 方 公 営 企 業 法 条 第 2 6 項 第 2 項 規 定 に よ る 繰 越 額						
円		円	円	円	円	
0	1,459,198,000		1,412,837,772	0	46,360,228	(うち、仮払消費税及び地方 消費税 45,193,462 円)
0	1,356,015,000		1,318,534,773	0	37,480,227	( " 44,642,195 円)
0	97,874,000		88,994,129	0	8,879,871	( " 72,740 円)
0	5,309,000		5,308,870	0	130	( " 478,527 円)

## (2) 資本的収入及び支出

## 収 入

区 分	予 算			
	当 初 予 算 額	補 正 予 算 額	小 計	地方公営企業法 第26条の規定に よる繰越額に係 る財源充当額
第1款 資 本 的 収 入	円 476,911,000	円 0	円 476,911,000	円 201,848,000
第1項 企 業 債	238,100,000	0	238,100,000	132,400,000
第2項 国 庫 補 助 金	109,866,000	0	109,866,000	69,448,000
第3項 出 資 金	128,945,000	0	128,945,000	0
第4項 工 事 負 担 金	0	0	0	0

## 支 出

区 分	予 算				額	
	当 初 予 算 額	補 正 予 算 額	流 用 増 減 額	小 計	地 方 公 営 企 業 法 第 2 6 条 の 規 定 に よ る 繰 越 額	継 続 費 通 次 繰 越 額
第1款 資 本 的 支 出	円 890,699,000	円 0	円 0	円 890,699,000	円 210,474,000	円 0
第1項 建 設 改 良 費	540,904,000	0	0	540,904,000	210,474,000	0
第2項 企 業 債 償 還 金	349,795,000	0	0	349,795,000	0	0

資本的収入額が資本的支出額に不足する額418,077,332円は、当年度分消費税及び地方消費税資本的たな卸資産購入の執行額は17,019,420円で、これに伴う仮払消費税及び地方消費税は1,547,220円である。控除対象外消費税及び地方消費税は23,278,118円である。

額		決算額	予算額に比べ 決算額の増減	備考
継続費繰越額に係る 財源充当額	合計			
円 0	円 678,759,000	円 678,759,198	円 198	
0	370,500,000	370,500,000	0	
0	179,314,000	179,314,000	0	
0	128,945,000	128,945,198	198	
0	0	0	0	

合計	決算額	翌年度繰越額			不用額	備考
		地方公営 企業法 第26条 の規定 による 繰越額	継続費 繰越額	合計		
円 1,101,173,000	円 1,096,836,530	円 0	円 0	円 0	円 4,336,470	(うち、仮払消費税及び地方 消費税 65,204,258円)
751,378,000	747,043,014	0	0	0	4,334,986	( " 65,204,258円)
349,795,000	349,793,516	0	0	0	1,484	

収支調整額41,926,140円、過年度分損益勘定留保資金376,151,192円で補てんした。

# 令和4年度津軽広域水道企業団水道事業損益計算書

(西北事業部水道事業)

(令和4年4月1日から令和5年3月31日まで)

(単位：円)

1	営業収益			
	(1) 給水収益	788,983,586		
	(2) その他営業収益	<u>6,027,485</u>	795,011,071	
2	営業費用			
	(1) 原水及び浄水費	338,469,293		
	(2) 配水及び給水費	56,674,864		
	(3) 総係費	130,240,846		
	(4) 減価償却費	746,666,280		
	(5) 資産減耗費	<u>1,841,295</u>	<u>1,273,892,578</u>	
	営業利益			△478,881,507
3	営業外収益			
	(1) 受取利息及び配当金	17,619		
	(2) 他会計補助金	676,000		
	(3) 長期前受金戻入	199,338,837		
	(4) 雑収益	<u>45,959,112</u>	245,991,568	
4	営業外費用			
	(1) 支払利息及び 企業債取扱諸費	87,955,096		
	(2) 雑支出	<u>1,189,021</u>	<u>89,144,117</u>	<u>156,847,451</u>
	経常損失			△322,034,056
6	特別損失			
	(1) 過年度損益修正損	<u>4,830,343</u>	<u>4,830,343</u>	<u>△4,830,343</u>
	当年度純損失			△326,864,399
	前年度繰越欠損金			△321,352,504
	当年度未処理 欠損金			<u><u>△648,216,903</u></u>

# 令和4年度津軽広域水道企業団水道事業欠損金計算書

(西北事業部水道事業)

(令和4年4月1日から令和5年3月31日まで)

(単位：円)

	資本金	欠損金					資本合計
		利益剰余金					
		減債積立金	利益積立金	未処理欠損金	利益剰余金合計		
前年度末残高	12,173,384,384	50,751,473	480,150,314	△ 852,254,291	△ 321,352,504	11,852,031,880	
前年度処分額	0	△ 50,751,473	△ 480,150,314	530,901,787	0	0	
利益積立金からの繰入	0	0	△ 480,150,314	480,150,314	0	0	
議会の議決による処分額	0	△ 50,751,473	0	50,751,473	0	0	
減債積立金からの繰入	0	△ 50,751,473	0	50,751,473	0	0	
利益積立金の積立	0	0	0	0	0	0	
資本金への組入れ	0	0	0	0	0	0	
処分後残高	12,173,384,384	0	0	(繰越欠損金) △ 321,352,504	△ 321,352,504	11,852,031,880	
当年度変動額	121,968,351	0	0	△ 326,864,399	△ 326,864,399	△ 204,896,048	
一般会計出資金の受入	121,968,351	0	0	0	0	121,968,351	
減債積立金の振替	0	0	0	0	0	0	
利益積立金の振替	0	0	0	0	0	0	
資本金への組入れ	0	0	0	0	0	0	
欠損補填	0	0	0	0	0	0	
当年度純利益(△純損失)	0	0	0	△ 326,864,399	△ 326,864,399	△ 326,864,399	
当年度末残高	12,295,352,735	0	0	(当年度未処理欠損金) △ 648,216,903	△ 648,216,903	11,647,135,832	

(注) 1 この計算書における△表記は、減少、損失又は欠損を示すものであること。

2 議会の議決による処分額の欄は、法第32条第2項から第4項の規定による議決による処分を行ったものについて、記載されるものであること。

# 令和4年度津軽広域水道企業団水道事業欠損金処理計算書(案)

(西北事業部水道事業)

(単位：円)

	資本金	未処理欠損金
当年度末残高	12,295,352,735	△ 648,216,903
利益積立金からの繰入	0	0
議会の議決による処分額	0	0
資本金への組入れ	0	0
減債積立金からの繰入	0	0
処分後残高	12,295,352,735	(繰越欠損金) △ 648,216,903

- (注) 1 この計算書における△表記は、減少又は損失を示すものであること。  
 2 議会の議決による処分額の欄は、法第32条第2項から第4項の規定による議決による処分を行ったものについて、記載するものであること。

# 令和4年度津軽広域水道企業団水道事業貸借対照表 (西北事業部水道事業)

(令和5年3月31日)

(単位：円)

		資 産 の 部	
1	固 定 資 産		
	(1) 有 形 固 定 資 産		
	イ 土 地		89,713,695
	ロ 建 物	772,641,231	
	減価償却累計額	<u>△ 94,182,501</u>	678,458,730
	ハ 構 築 物	28,660,847,673	
	減価償却累計額	<u>△ 6,153,052,537</u>	22,507,795,136
	ニ 機 械 及 び 装 置	2,073,612,163	
	減価償却累計額	<u>△ 420,781,209</u>	1,652,830,954
	ホ 車 両 運 搬 具	35,095,492	
	減価償却累計額	<u>△ 33,280,218</u>	1,815,274
	ヘ 工 具、器 具 及 び 備 品	16,569,524	
	減価償却累計額	<u>△ 10,207,298</u>	6,362,226
	ト 建 設 仮 勘 定		<u>49,884,171</u>
	有形固定資産合計		24,986,860,186
	(2) 無 形 固 定 資 産		
	イ 施 設 利 用 権		120,000
	ロ 用 水 施 設 利 用 権		<u>595,920,104</u>
	無形固定資産合計		<u>596,040,104</u>
	固 定 資 産 合 計		25,582,900,290
2	流 動 資 産		
	(1) 現 金 預 金		856,241,708
	(2) 未 収 金		91,501,107
	(3) 貯 蔵 品		<u>2,084,203</u>
	流 動 資 産 合 計		<u>949,827,018</u>
	資 産 合 計		<u><u>26,532,727,308</u></u>



## 負 債 の 部

3	固 定 負 債			
	(1) 企 業 債		7,227,021,710	
	(2) 引 当 金		62,467,101	
	固 定 負 債 合 計			7,289,488,811
4	流 動 負 債			
	(1) 企 業 債		332,927,775	
	(2) 未 払 金		42,304,511	
	(3) 前 受 金		15,490	
	(4) 引 当 金		7,590,000	
	(5) そ の 他 流 動 負 債		52,131	
	流 動 負 債 合 計			382,889,907
5	繰 延 収 益			
	(1) 長 期 前 受 金			
	イ 補 助 金	8,284,256,569		
	収 益 化 累 計 額	$\Delta$ 1,242,938,294	7,041,318,275	
	ロ 受 贈 財 産 評 価 額	55,155,728		
	収 益 化 累 計 額	$\Delta$ 28,102,389	27,053,339	
	ハ 工 事 負 担 金	248,293,960		
	収 益 化 累 計 額	$\Delta$ 115,579,538	132,714,422	
	ニ 建 設 仮 勘 定		12,126,722	
	繰 延 収 益 合 計			7,213,212,758
	負 債 合 計			14,885,591,476

## 資 本 の 部

6	資 本 金			
	(1) 資 本 金		12,295,352,735	
	資 本 金 合 計			12,295,352,735
7	剰 余 金			
	(1) 欠 損 金			
	イ 当 年 度 未 処 理 欠 損 金	648,216,903		
	欠 損 金 合 計		648,216,903	
	剰 余 金 合 計			$\Delta$ 648,216,903
	資 本 合 計			11,647,135,832
	負 債 資 本 合 計			26,532,727,308

## 2 決算附属書類

# 令和4年度津軽広域水道企業団水道事業報告書

(西北事業部水道事業)

## 1 概 況

### (1) 総括事項

#### ア 給水の状況

令和4年度末における給水戸数は13,697戸、給水人口は27,807人で、給水区域内における普及率は87.66%（前年度87.27%）となっております。

年間総配水量は3,365,144<sup>m</sup>（前年度比0.72%増）を配水しました。

これに対する有収水量は2,635,411<sup>m</sup>（前年度比1.20%減）となっており、有収率は78.31%（前年度比1.53ポイント減）となっております。

#### イ 建設事業の状況

##### (ア) 水道施設建設事業

水道の普及を図るとともに、水圧不足の解消を図るため、事業費747,043,014円をもって、つがる市に5,295.2mの配水管布設替工事を行いました。

#### ウ 経営収支の状況

決算における収益的収支では、収入総額1,041,002,639円（消費税及び地方消費税込額1,129,446,733円）に対し、支出総額1,367,867,038円（消費税及び地方消費税込額1,412,837,772円）となり、収支差引で326,864,399円の当年度純損失が生じました。

また、資本的収支では収入総額678,759,198円に対し、支出総額1,096,836,530円（うち、仮払消費税及び地方消費税65,204,258円）で、資本的収入額が資本的支出額に不足する額418,077,332円は、当年度分消費税及び地方消費税資本的収支調整額41,926,140円及び過年度分損益勘定留保資金376,151,192円で補てんしております。

## (2) 経営指標に関する事項

令和4年度決算における経営成績について、経営の健全性を示す経常収支比率は人口減少に伴う給水収益の減少や、新規資産に係る減価償却費の増加により前年度比12.92ポイント減の76.37%、またそれに伴い料金水準の妥当性を示す料金回収率も14.97ポイント減の67.80%となり、水準とされる100%を下回っております。

償却対象資産の減価償却の状況を示す有形固定資産減価償却率は、前年度比1.73ポイント増の21.21%となっています。

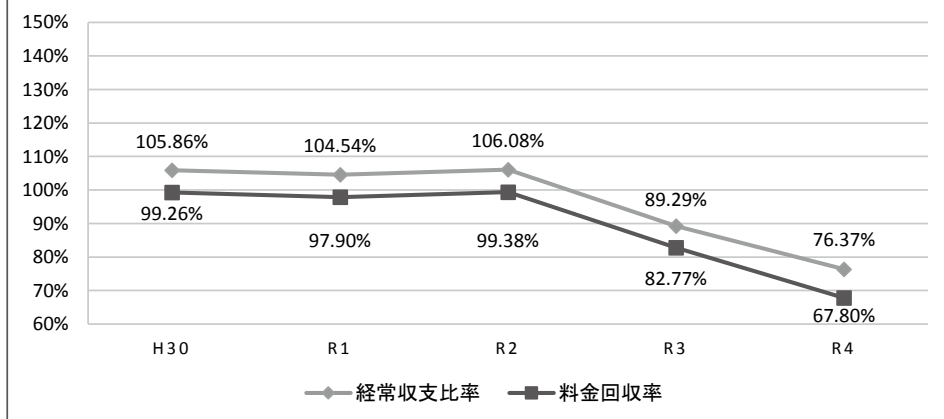
法定耐用年数を経過した管路延長の割合を示す管路経年化率は前年度比1.21ポイント減の5.52%、当該年度に更新した管路延長の割合を示す管路更新率は前年度比0.33ポイント増の1.13%となっており、老朽管更新事業により年間5億円程度の事業費をもって順次布設替しているため、概ね計画通りとなっております。

令和4年度も給水収益の減少や、減価償却費などの増加により依然厳しい経営状況となっています。5年度以降からは高料金対策繰入金を活用により当面は給水収益の減少を賄うことが可能と見込まれるが、過度な繰入金に依存した経営は好ましくないことや、繰入基準見直しによる繰入金の変動や燃料、資材価格の高騰など状況の変化が予想されることから、定期的に経営戦略の見直しと次期水道料金算定期間における水道料金水準についても検討していく予定である。

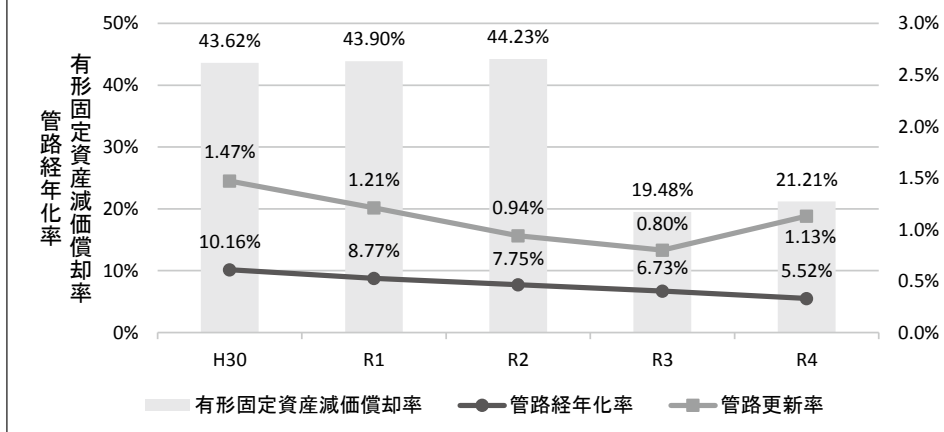
### 〈経営指標の推移〉

	H30	R1	R2	R3	R4
経常収支比率	105.86%	104.54%	106.08%	89.29%	76.37%
料金回収率	99.26%	97.90%	99.38%	82.77%	67.80%
有形固定資産減価償却率	43.62%	43.90%	44.23%	19.48%	21.21%
管路経年化率	10.16%	8.77%	7.75%	6.73%	5.52%
管路更新率	1.47%	1.21%	0.94%	0.80%	1.13%

### 経常収支比率・料金回収率の推移



### 有形固定資産減価償却率・管路経年化率・管路更新率の推移



### (3) 議会議決事項

議案番号	件名	提出年月日	議決年月日	備考
議案第4号	専決処分の報告及び承認について（専決処分第1号）	R4.5.30	R4.5.30	
議案第5号	津軽広域水道企業団監査委員の選任について	R4.5.30	R4.5.30	
議案第6号	専決処分の報告及び承認について（専決処分第2号）	R4.11.8	R4.11.8	
議案第7号	令和4年度津軽広域水道企業団水道事業会計補正予算（第1号）	R4.11.8	R4.11.8	
議案第8号	令和3年度津軽広域水道企業団水道事業会計利益、積立金の処分及び決算の認定について	R4.11.8	R4.11.8	
議案第1号	令和4年度津軽広域水道企業団水道事業会計補正予算（第2号）	R5.2.16	R5.2.16	
議案第2号	令和5年度津軽広域水道企業団水道事業会計予算	R5.2.16	R5.2.16	
議案第3号	定年引上げに伴う関係条例の整備に関する条例案	R5.2.16	R5.2.16	
議案第4号	津軽広域水道企業団個人情報の保護に関する法律施行条例案	R5.2.16	R5.2.16	
議案第5号	青森県市町村総合事務組合を組織する地方公共団体の数の増加及び青森県市町村総合事務組合の規約の変更について	R5.2.16	R5.2.16	

## (4) 行政官庁認可事項

申請年月日	申請先	件名	許認可年月日	許認可番号	許認可額(円)	備考
R4.7.29	青森県知事	令和4年度起債協議(第1次)	R4.8.30	青市町村 第417号	238,100,000	
R4.9.27	つがる市長	道路占用許可申請	R4.10.5	つ土第510号		市道下古川 下町線
R4.9.27	つがる市長	道路占用許可申請	R4.10.5	つ土第511号		市道桑野 木田広須線
R4.9.27	つがる市長	道路占用許可申請	R4.10.5	つ土第512号		市道中田吉野線 市道中田十文字線
R4.10.21	青森県知事	令和4年度青森県生活基盤 施設耐震化等交付金交付申請	R4.11.8	青保第1180号	109,866,000	
R4.10.21	東北地方 整備局長	河川占用許可申請	R5.2.8	国東整青河占 第148号		一級河川 岩木川水系 岩木川
R4.10.27	西北地域 県民局長	道路占用許可申請	R4.11.11	指令第8208号		県道屏風山内 真部線
R4.10.27	西北地域 県民局長	道路占用許可申請	R4.10.27	指令第8281号		県道福原陸奥 森田停車場線 国道101号
R5.1.26	青森県知事	令和4年度青森県生活基盤 施設耐震化等交付金変更交付申請	R5.2.1	青保第1645号	109,866,000	配分変更
R5.2.6	つがる市長	道路占用許可申請	R5.2.28	つ土第1082号		市道富范 47号線
R5.2.6	つがる市長	道路占用許可申請	R5.2.28	つ土第1083号		市道川除 芦屋線
R5.2.15	西北地域 県民局長	道路占用許可申請	R5.3.2	指令第7088号		県道 五所川原 車力線

(5) 職員に関する事項

職 種 別	令和5年3月31日現在	令和4年3月31日現在	増 減	備 考
事務職員	5 人	6 人	△1 人	外、再任用職員2名
技術職員	5	10	△5	外、再任用職員1名
計	10	16	△6	

## 2 工 事

### (1) 建設改良工事の概況

費目	施 工 内 容			工 事 内 訳
	工事番号	工 事 名	施 工 場 所	
施 設 費	第 3-5001 号	木造地区 配水管布設替 (第4工区) 工事	つがる市 木造芦沼地内	配水管布設工 DIP-GXφ200 666.9m 消火栓接続工 2箇所 排泥工 1箇所 管推進工(推進工法) 9.9m 給水管接続工 50箇所
	第 3-5004 号	木造地区 配水管布設替 (第7工区) 工事	つがる市 木造浮巢～ 藤田地内	配水管布設工 DIP-GXφ200 30.3m 推進工 35.5m 空気弁設置工 1箇所
	第 3-5005 号	木造地区 配水管布設替 (第8工区) 工事	つがる市 木造藤田～ 末広地内	配水管布設工 DIP-GXφ200 93.7m 既設管接続工(φ100) 137.4m 既設管接続工(φ75) 1式 排泥管設置工 1箇所
	第 3-6007 号	大館地区 橋台(左岸)及び 水管橋設置工事	つがる市 森田大館地内	A1橋台工(左岸) 1式 上部工・埋設管・補償用水路 1式 既設管接続工φ200 1式 排泥設置工 1式
	第 4-151 号	電話設備更新工事	つがる市 柏桑野木田 福井20-4地内	電話交換機設備 1式 設置工事 1式
	第 4-501 号	芦屋地区 配水管布設替工事	つがる市 木造川除地内	配水管布設工 DIP-GXφ75 51.6m 不断水割T字管設置工 1箇所 不断水仕切弁設置工 1箇所 排泥管設置工 1箇所 給水管接続工 1箇所
	第 4-601 号	吉野地区 配水管布設替 (第1工区) 工事	つがる市 森田町中田地内	配水管布設工 DIP-GXφ100 210.4m 不断水割T字管設置工φ100×φ100 2箇所 不断水仕切弁設置工φ100 2箇所 給水管接続工 10箇所 本復旧工 322.1m <sup>2</sup> 区画線工 201.4m
	第 4-602 号	吉野地区 配水管布設替 (第2工区) 工事	つがる市 森田町中田地内	配水管布設工 DIP-GXφ100 351.5m 排泥管設置工 1箇所 給水管接続工 20箇所 本復旧工 618.0m <sup>2</sup> 区画線工 417.4m
	第 4-5001 号	芦屋地区 配水管布設替 (第1工区) 工事	つがる市 木造川除地内	配水管布設工 DIP-GXφ150 637.8m 起点部接続工 1箇所 排泥工 1式 本復旧工 2,236.0m <sup>2</sup> 区画線工 1,267.3m
	第 4-6001 号	下古川地区 配水管布設替 (第1工区) 工事	つがる市 柏下古川地内	配水管布設工 DIP-GXφ75 334.0m 既設管接続工 VPφ75 1箇所 既設管接続工PPφ50 1箇所 消火栓接続工 1箇所 給水管接続工 21箇所
	第 4-6002 号	下古川地区 配水管布設替 (第2工区) 工事	つがる市 柏下古川地内	配水管布設工 DIP-GXφ75 330.0m 既設管接続工 DIPφ150 1箇所 既設管接続工PPφ50 1箇所 排泥管工 1式 給水管接続工 17箇所
	第 4-6003 号	森田地区 配水管布設替 (第1工区) 工事	つがる市 森田町森田地内	配水管布設工 DIP-GXφ150 206.0m 既設管接続工 1式 給水管接続工 20箇所 仮設管設置工 1式 消火栓接続工 1箇所
	第 4-6004 号	森田地区 配水管布設替 (第2工区) 工事	つがる市 森田町森田地内	配水管布設工 DIP-GXφ150 191.6m 給水管接続工 19箇所 仮設管設置工 1式 排泥管設置工 2箇所
	第 4-6005 号	森田地区 配水管布設替 (第3工区) 工事	つがる市 森田町森田地内	配水管布設工 DIP-GXφ150 196.0m 既設管接続工 2箇所 給水管接続工 8箇所 消火栓接続工 1箇所



容			備 考
着工年月日	竣工年月日	請負金額 (円)	
R3.10.20	R4.5.10	71,434,000	R3 事故繰越分
R3.10.20	R4.5.10	53,537,000	R3 事故繰越分
R3.10.9	R4.5.10	29,062,000	R3 事故繰越分
R3.11.25	R4.5.10	56,441,000	R3 事故繰越分
R4.5.11	R4.8.5	1,287,000	
R4.11.25	R5.3.24	7,326,000	
R4.8.11	R5.1.16	18,271,000	
R4.8.10	R5.1.16	22,792,000	
R5.2.14	R5.3.27	45,056,000	
R4.8.9	R5.2.20	25,960,000	
R4.8.4	R5.2.20	25,322,000	
R4.8.26	R5.2.20	31,350,000	
R4.8.25	R5.2.20	27,632,000	
R4.8.26	R5.2.20	19,151,000	

費目	施 工 内				
	工事番号	工 事 名	施 工 場 所		
施	第 4-6006 号	森田地区 配水管布設替 (第4工区) 工事	つがる市 森田町森田地内	配水管布設工 DIP-GXφ150 33.5m 立杭設置工 2箇所 小口径推進工 17.25m	
	第 4-6007 号	森田地区 配水管布設替 (第5工区) 工事	つがる市 森田町森田地内	配水管布設工 DIP-GXφ150 101.8m 排泥管設置工 1箇所 給水管接続工 2箇所 空気弁設置工 1箇所	
	第 4-6008 号	広須地区 配水管布設替 (第1工区) 工事	つがる市 柏広須地内	配水管布設工 DIP-GXφ75 282.5m 既設管接続工 1箇所 給水管接続工 8箇所 排泥管設置工 1箇所	
	第 4-6009 号	広須地区 配水管布設替 (第2工区) 工事	つがる市 柏広須地内	配水管布設工 DIP-GXφ75 256.0m 消火栓接続工 1箇所 給水管接続工 16箇所	
	第 4-6010 号	広須地区 配水管布設替 (第3工区) 工事	つがる市 柏広須地内	配水管布設工 DIP-GXφ75 266.5m 既設管接続工 1箇所 消火栓接続工 1箇所 排泥管設置工 1箇所 給水管接続工 13箇所	
	第 4-6011 号	広須地区 配水管布設替 (第4工区) 工事	つがる市 柏広須地内	配水管布設工 DIP-GXφ75 272.0m 既設管接続工 1箇所 消火栓接続工 1箇所 排泥管設置工 1箇所 給水管接続工 8箇所	
	設	第 4-8001 号	牛瀉地区 配水管布設替 (第1工区) 工事	つがる市 牛瀉町大田光地内	配水管布設工 DIP-GXφ100 259.9m 既設管接続工φ150 1箇所 既設管接続工φ75 1箇所 消火栓接続工 1箇所 給水管接続工 9箇所 本復旧工 532.4㎡ 区画線工 272.1m
		第 4-8002 号	牛瀉地区 配水管布設替 (第2工区) 工事	つがる市 牛瀉町大田光地内	配水管布設工 DIP-GXφ100 266.9m 既設管接続工φ75 1箇所 排泥管設置工 1箇所 給水管接続工 8箇所 本復旧工(県道・市道) 547.2㎡ 区画線工 272.8m
		第 4-8003 号	牛瀉地区 配水管布設替 (第3工区) 工事	つがる市 牛瀉町鶴舞岬地内	配水管布設工 DIP-GXφ100 172.8m 配水管布設工 DIP-GXφ75 127.4m 既設管接続工φ75 1箇所 消火栓接続工 1箇所 給水管接続工 16箇所 本復旧工 502.0㎡ 区画線工 310.9m
		第 4-8004 号	牛瀉地区 配水管布設替 (第4工区) 工事	つがる市 牛瀉町鶴舞岬地内	配水管布設工 DIP-GXφ75 310.2m 既設管接続工 1箇所 消火栓接続工 1箇所 給水管接続工 15箇所 本復旧工 532.4㎡ 区画線工 261.1m
費	第 4-8005 号	富范地区 配水管布設替 (1工区) 工事	つがる市 富范町船津地内	配水管布設工 DIP-GXφ200 252.2m 本復旧工 288.5㎡ 区画線工 237.0m 給水管接続工 1箇所	
	第 4-8006 号	下車力地区 配水管布設替 (第3工区) 工事	つがる市 下車力盛野地内	配水管布設工 DIP-GXφ150 60.6m 本復旧工 181.8㎡ 区画線工 実線 60.6m 区画線工 破線 35.0m	

容			備	考
着工年月日	竣工年月日	請負金額 (円)		
R4.8.25	R5.2.20	25,982,000		
R4.8.13	R5.2.20	8,789,000		
R4.9.13	R5.3.22	19,118,000		
R4.9.29	R5.3.22	17,050,000		
R4.9.13	R5.3.22	20,438,000		
R4.9.14	R5.3.22	17,864,000		
R4.9.27	R5.3.22	25,179,000		
R4.9.27	R5.3.22	22,957,000		
R4.9.28	R5.3.22	23,287,000		
R4.9.28	R5.3.22	22,583,000		
R5.1.31	R5.3.24	15,807,000		
R5.2.28	R5.3.27	5,830,000		

費目	施 工 内			
	工事番号	工 事 名	施 工 場 所	
設 費	委第 4-601 号	森田地区 配水管布設替工事 積算業務委託	つがる市 森田町森田地内	積算業務 1式
	委第 4-602 号	下古川地区 配水管布設替工事 積算業務委託	つがる市 柏下古川地内	積算業務 1式
	委第 4-603 号	広須地区 配水管布設替工事積 算業務委託	つがる市 柏広須地内	積算業務 1式
	委第 4-604 号	姥島地区 測量・設計業務委託	つがる市 柏桑野木田浅井～ 桑野木田八幡地内	3級基準点測量 4点 4級基準点測量 12点 現地測量 0.007km <sup>2</sup> 路線測量 0.79km 配水管布設替設計φ150 260m 配水管布設替設計φ100 530m
	委第 4-801 号	牛瀨地区 配水管布設替工事 積算業務委託	つがる市 牛瀨町大田光～ 下牛瀨町鶴舞岬 地内	積算業務 1式
	委第 4-5001 号	芦屋地区 測量・設計業務委託	つがる市 木造川除中坪～ 木造川除千刈地内	3級基準点測量 8点 4級基準点測量 24点 現地測量 0.016km <sup>2</sup> 路線測量 1.6km 配水管布設替設計φ150 1,600m 積算業務 1式
	委第 4-6001 号	中田地区 測量・設計業務委託	つがる市 森田町中田地内	3級基準点測量 6点 4級基準点測量 16点 現地測量 0.022km <sup>2</sup> 路線測量 1.1km 配水管布設替設計φ250 1,100m 推進工法 1箇所 8m
	委第 4-6002 号	下相野地区 測量・設計業務委託	つがる市 森田町下相野地内	3級基準点測量 5点 4級基準点測量 15点 現地測量 0.017km <sup>2</sup> 路線測量 0.88km 配水管布設替設計φ250 880m
	委第 4-6003 号	中田地区 地質調査業務委託	つがる市 森田町中田地内	φ66mm 機械ボーリング(粘性土・シルト) 14.0m (砂・粘土質) 1.0m φ86mm 機械ボーリング(粘性土・シルト) 6.0m 標準貫入試験(粘性土・シルト) 14回 標準貫入試験(砂・粘土質) 1回 乱さない試料採取 1式 土質試験、解析等調査 1式

(2) 保存工事の概況 (1件500万円以上)

該当事項なし

容			備	考
着工年月日	竣工年月日	請負金額 (円)		
R4.4.29	R4.6.30	1,430,000		
R4.4.29	R4.6.30	1,100,000		
R4.4.29	R4.6.30	1,188,000		
R4.6.2	R4.9.30	8,580,000		
R4.4.29	R4.6.30	1,474,000		
R4.8.31	R5.1.23	14,201,000		
R4.8.30	R5.1.23	14,366,000		
R4.8.27	R5.1.23	9,372,000		
R4.12.17	R5.1.23	3,245,000		

### 3 業 務

#### (1) 業 務 量

区 分		単位	令和4年度	令和3年度	比 較		
					増 減	比 率 (%)	
営	年間総配水量	m <sup>3</sup>	3,365,144	3,340,950	24,194	0.72	
	1日平均配水量	m <sup>3</sup>	9,220	9,153	67	0.73	
	年間有収水量	m <sup>3</sup>	2,635,411	2,667,340	△ 31,929	△ 1.20	
	年間無収水量	m <sup>3</sup>	45,577	18,077	27,500	152.13	
	有 収 率	%	78.31	79.84	△ 1.53	—	
	給水区域内人口	人	31,722	32,431	△ 709	△ 2.19	
	給 水 人 口	人	27,807	28,304	△ 497	△ 1.76	
	普 及 率	%	87.66	87.27	0.39	—	
	給 水 戸 数	戸	13,697	13,667	30	0.22	
	業	内 訳	一 般 用	戸	12,547	12,510	37
団 体 用			戸	730	731	△ 1	△ 0.14
工 業 用			戸	10	11	△ 1	△ 9.09
営 業 用			戸	387	380	7	1.84
浴 場 用			戸	7	7	0	—
プ ー ル 用			戸	5	5	0	—
臨 時 用			戸	10	22	△ 12	△ 54.55
共 用			戸	0	0	0	—
私設消火栓			戸	1	1	0	—
		取付メーター数	個	13,697	13,667	30	0.22
メーター	取 替	件	1,688	1,828	△ 140	△ 7.66	
給 水 工 事	新 設	件	283	108	175	162.04	
	増 設	件	49	47	2	4.26	
	廃 止	件	88	68	20	29.41	
	計	件	420	223	197	88.34	

## (2) 事業収入に関する事項

(単位：円)

科 目	令和4年度 決算額	令和3年度 決算額	比 較		備 考
			増 減 額	比率 (%)	
水道事業収益	1,041,002,639 (1,129,446,733)	1,104,133,452 (1,200,507,511)	△63,130,813 (△71,060,778)	△5.72	
営業収益	795,011,071 (874,293,737)	800,229,109 (880,146,571)	△5,218,038 (△5,852,834)	△0.65	
給水収益	788,983,586 (867,881,707)	794,658,797 (874,124,473)	△5,675,211 (△6,242,766)	△0.71	供給単価 299.38 (円/m <sup>3</sup> )
その他 営業収益	6,027,485 (6,412,030)	5,570,312 (6,022,098)	457,173 (389,932)	8.21	
営業外収益	245,991,568 (255,152,996)	121,944,784 (138,401,381)	124,046,784 (116,751,615)	101.72	
受取利息 及び配当金	17,619 (17,619)	42,725 (42,725)	△25,106 (△25,106)	△58.76	
他会計 補助金	676,000 (676,000)	980,000 (980,000)	△304,000 (△304,000)	△31.02	
長期前受金 戻入	199,338,837 (199,338,837)	72,664,401 (72,664,401)	126,674,436 (126,674,436)	174.33	
雑収益	45,959,112 (45,988,040)	48,257,658 (47,674,755)	△2,298,546 (△1,686,715)	△4.76	
消費税及び 地方消費税 還付金	0 (9,132,500)	0 (17,039,500)	0 (△7,907,000)	—	
特別利益	0 (0)	181,959,559 (181,959,559)	△181,959,559 (△181,959,559)	皆減	

※ ( ) 書は消費税及び地方消費税込額

## (3) 事業費に関する事項

(単位：円)

科 目	令和4年度 決算額	令和3年度 決算額	比 較		備 考
			増 減 額	比率(%)	
水道事業費用	1,367,867,038 (1,412,837,772)	1,956,387,743 (2,004,697,341)	△588,520,705 (△591,859,569)	△30.08	給水原価 441.56(円/m <sup>3</sup> )
営業費用	1,273,892,578 (1,318,534,773)	939,121,769 (987,386,118)	334,770,809 (331,148,655)	35.65	
原水及び浄水費	338,469,293 (372,269,769)	426,168,705 (466,371,321)	△87,699,412 (△94,101,552)	△20.58	
配水及び給水費	56,674,864 (59,859,486)	62,289,621 (65,603,057)	△5,614,757 (△5,743,571)	△9.01	
総 係 費	130,240,846 (137,897,943)	102,449,346 (107,197,643)	27,791,500 (30,700,300)	27.13	
減価償却費	746,666,280 (746,666,280)	340,961,961 (340,961,961)	405,704,319 (405,704,319)	118.99	
資産減耗費	1,841,295 (1,841,295)	7,252,136 (7,252,136)	△5,410,841 (△5,410,841)	△74.61	
営業外費用	89,144,117 (88,994,129)	93,624,892 (93,670,141)	△4,480,775 (△4,676,012)	△4.79	
支払利息及び 企業債取扱諸費	87,955,096 (87,955,096)	92,541,531 (92,541,531)	△4,586,435 (△4,586,435)	△4.96	
雑 支 出	1,189,021 (1,039,033)	1,083,361 (1,128,610)	105,660 (△89,577)	9.75	うち納税計算 処理分 222,728円
特別損失	4,830,343 (5,308,870)	923,641,082 (923,641,082)	△918,810,739 (△918,332,212)	△99.48	

※ ( ) 書は消費税及び地方消費税込額

※ 給水原価は、水道事業費用から特別損失及び長期前受金戻入見合いの減価償却費の金額を除いて算定している。



#### 4 会 計

##### (1) 重要契約の要旨

##### ア 工事関係契約 (1,000万円以上)

(単位：円)

契約年月日	契約金額	契約の内容	契約の相手方
R 3.10. 8	29,062,000	木造地区配水管布設替(第8工区)工事	榑生田工務所
R 3.10.19	71,434,000	木造地区配水管布設替(第4工区)工事	奈良順建設株
R 3.10.19	53,537,000	木造地区配水管布設替(第7工区)工事	榑葛西商事
R 3.11.24	56,441,000	大館地区橋台(左岸)及び水管橋設置工事	榑松橋建材
R 4. 8. 3	25,322,000	下古川地区配水管布設替(第2工区)工事	(有)つがる開発
R 4. 8. 8	25,960,000	下古川地区配水管布設替(第1工区)工事	榑伝法谷でんき設備
R 4. 8. 9	22,792,000	吉野地区配水管布設替(第2工区)工事	榑昭和住設
R 4. 8.10	18,271,000	吉野地区配水管布設替(第1工区)工事	(有)長谷川設備
R 4. 8.24	27,632,000	森田地区配水管布設替(第2工区)工事	榑今土木工業
R 4. 8.24	25,982,000	森田地区配水管布設替(第4工区)工事	榑江良組
R 4. 8.25	31,350,000	森田地区配水管布設替(第1工区)工事	榑野呂建設
R 4. 8.25	19,151,000	森田地区配水管布設替(第3工区)工事	榑三戸組
R 4. 8.29	14,366,000	中田地区測量・設計業務委託	秀和設計コンサルタント株
R 4. 8.30	14,201,000	芦屋地区測量・設計業務委託	東北建設コンサルタント株
R 4. 9.12	19,118,000	広須地区配水管布設替(第1工区)工事	(有)長内土建
R 4. 9.12	20,438,000	広須地区配水管布設替(第3工区)工事	(有)山口工業
R 4. 9.13	17,864,000	広須地区配水管布設替(第4工区)工事	榑丸工建設
R 4. 9.26	25,179,000	牛瀨地区配水管布設替(第1工区)工事	榑鳴海建設
R 4. 9.26	22,957,000	牛瀨地区配水管布設替(第2工区)工事	榑松橋建材
R 4. 9.27	23,287,000	牛瀨地区配水管布設替(第3工区)工事	松仙工業株
R 4. 9.27	22,583,000	牛瀨地区配水管布設替(第4工区)工事	松孝建設株
R 4. 9.28	17,050,000	広須地区配水管布設替(第2工区)工事	榑小笠原商事
R 5. 1.30	15,807,000	富范地区配水管布設替(1工区)工事	榑工藤電気建設
R 5. 2.13	45,056,000	芦屋地区配水管布設替(第1工区)工事	榑葛西商事

##### イ 物品関係契約 (200万円以上)

(単位：円)

契約年月日	契約金額	契約の内容	契約の相手方
R 4. 4. 7	2,069,650	水道料金調定システム専用印刷物	榑青森電子計算センター
R 4. 4.20	16,496,920	量水器	愛知時計電機株青森営業所

(2) 企業債及び一時借入金の概況

ア 企業債の現債高

(単位：円)

区分	借入先	前年度末 未償還残高	当年度 借入額	当年度 償還額	当年度末 未償還残高	備考
企業債	財務省 財政融資	1,215,892,404	0	149,330,465	1,066,561,939	
”	地方公共団体 金融機構	6,323,350,597	370,500,000	200,463,051	6,493,387,546	うち前年度繰越分 132,400,000
	合計	7,539,243,001	370,500,000	349,793,516	7,559,949,485	

イ 一時借入金の概況

該当事項なし

(3) その他会計経理に関する重要事項

該当事項なし

5 その他

(1) 決算日後に生じた企業の状況に関する重要な事実

該当事項なし

(2) 特定収入の用途について

ア 補助金の用途について

水道管路緊急改善事業 72,552,000 円、緊急給水施設配水管整備事業 37,314,000 円及び前年度繰越分 69,448,000 円については、施設費（課税仕入れ（7.8%適用分）に全額（特定収入）充当した。

イ 他会計からの出資金等の用途について

- ① 出資金 128,945,198 円については、企業債償還金（課税仕入れ（4%適用分）に 97,321,694 円（特定収入）、（課税仕入れ（6.3%適用分）に 31,623,504 円（特定収入）にそれぞれ充当した
- ② 構成団体からの負担金 50,417,355 円については、消火栓に要する経費（課税仕入れ（7.8%適用分）に 4,230,000 円（特定収入）、児童手当に 676,000 円（特定収入以外）、企業債利息に 45,511,355 円（特定収入以外）にそれぞれ充当した。

# 令和4年度津軽広域水道企業団水道事業キャッシュ・フロー計算書

(西北事業部水道事業)

(令和4年4月1日から令和5年3月31日まで)

(単位：円)

1. 業務活動によるキャッシュ・フロー	
当年度純損失	△ 326,864,399
減価償却費	746,666,280
固定資産除却費	1,841,295
退職給付引当金の増減額 (△は減少)	5,368,000
賞与引当金の増減額 (△は減少)	1,048,000
長期前受金戻入額	△ 199,338,837
支払利息	87,955,096
受取利息及び受取配当金	△ 17,619
未収金の増減額 (△は増加)	34,906,003
貯蔵品の増減額 (△は増加)	△ 151,520
未払金の増減額 (△は減少)	△ 101,973,820
前受金の増減額 (△は減少)	△ 18,496
その他流動負債の増減額 (△は減少)	△ 49,535
小計	249,370,448
利息及び配当金の受取額	17,619
利息の支払額	△ 87,955,096
業務活動によるキャッシュ・フロー	161,432,971
2. 投資活動によるキャッシュ・フロー	
固定資産の取得による支出	△ 628,838,756
国庫補助金等による収入	163,012,729
投資活動によるキャッシュ・フロー	△ 465,826,027
3. 財務活動によるキャッシュ・フロー	
企業債による収入	370,500,000
企業債の償還による支出	△ 349,793,516
他会計等からの出資による収入	121,968,351
財務活動によるキャッシュ・フロー	142,674,835
資金に係る換算差額	0
資金増加額 (又は減少額)	△ 161,718,221
資金期首残高	1,017,959,929
資金期末残高	856,241,708

# 収益費用明細書

(西北事業部水道事業)

収 益

(単位：円)

款	項	目	節	金 額	備 考	
水道事業収益	営業収益			1,041,002,639		
				795,011,071		
		給水収益			788,983,586	
			水道料金		736,599,176	
			量水器使用料		52,384,410	
		受託工事収益			0	
			受託工事収益		0	
		その他営業収益			6,027,485	
			手数料		1,850,000	
			その他手数料		2,800	
			他会計負担金		3,845,455	
			保険料		329,230	
		営業外収益			245,991,568	
			受取利息及び配当金			17,619
	預金利息				17,619	
	他会計補助金				676,000	
			他会計補助金		676,000	
	長期前受金戻入				199,338,837	
			国庫補助金		191,224,437	
			受贈財産評価額		1,241,005	
			工事負担金		6,649,426	
			その他長期前受金		223,969	
	雑収益			45,959,112		
その他雑収益			45,959,112			

費 用

(単位：円)

款	項	目	節	金 額	備 考	
水道事業費用	営業費用			1,367,867,038		
				1,273,892,578		
		原水及び浄水費			338,469,293	
			備用品費		59,500	
			通信運搬費		4,510,126	
			委託料		30,399,400	
			手数料		3,500	
			動力費		17,531,871	
			薬品費		539,380	
			受水費		284,973,639	
		保険料		451,877		
		配水及び給水費			56,674,864	
			給料		13,657,500	予算額 18,164,000
			手当等		4,514,947	" 6,838,000
			賞与引当金繰入額		2,588,000	" 2,588,000
			法定福利費		3,792,761	" 5,411,000
			備用品費		278,207	
			燃料費		469,352	
			通信運搬費		47,934	
	委託料			1,674,773		
	賃借料			109,300		
	修繕費		29,002,710			

	材 料 費	183,570	
	保 險 料	259,910	
	雜 費	7,300	
	公 課 費	88,600	
総 係 費		130,240,846	
	給 料	25,913,100	予算額 26,097,800
	手 当 等	10,049,937	" 11,208,000
	賞与引当金繰入額	3,726,000	" 3,726,000
	報 酬	64,200	" 64,200
	退 職 給 付 金	5,368,000	" 5,368,000
	法 定 福 利 費	7,437,826	" 8,092,000
	旅 費	16,717	
	被 服 費	406,560	
	備 消 品 費	825,971	
	燃 料 費	170,179	
	光 熱 水 費	1,205,755	
	印 刷 製 本 費	1,981,834	
	通 信 運 搬 費	2,371,138	
	広 告 料	40,000	
	委 託 料	59,563,585	
	手 数 料	2,780,824	
	賃 借 料	7,210,483	
	修 繕 費	380,282	
	負 担 金	288,241	
	保 險 料	406,014	
	雜 費	1,400	
	公 課 費	32,800	
減 価 償 却 費		746,666,280	
	有形固定資産減価償却費	730,984,172	
	無形固定資産減価償却費	15,682,108	
資 産 減 耗 費		1,841,295	
	固定資産除却費	1,841,295	
営 業 外 費 用		89,144,117	
	支払利息及び 企業債取扱諸費	87,955,096	
	企 業 債 利 息	87,955,096	
	雑 支 出	1,189,021	
	その他雑支出	1,189,021	
特 別 損 失		4,830,343	
	特 別 損 失	4,830,343	
	過年度損益修正損	4,830,343	

## 固 定 資 産

### (1) 有形固定資産明細書

資産の種類	年度当初の現在高	当年度増加額	当年度減少額	年度末現在高
土 地	89,713,695	0	0	89,713,695
施設用土地	89,658,412	0	0	89,658,412
その他土地	55,283	0	0	55,283
建 物	772,641,231	0	0	772,641,231
事務所用建物	0	0	0	0
施設用建物	758,393,981	0	0	758,393,981
その他建物	14,247,250	0	0	14,247,250
構 築 物	27,965,638,895	708,918,369	13,709,591	28,660,847,673
原水及び浄水設備	405,669,787	0	0	405,669,787
配水及び給水設備	15,099,530,888	708,918,369	13,709,591	15,794,739,666
送水設備	12,248,016,721	0	0	12,248,016,721
その他構築物	212,421,499	0	0	212,421,499
機 械 及 び 装 置	2,080,250,303	15,320,680	21,958,820	2,073,612,163
電気設備	54,590,320	0	0	54,590,320
内燃設備	124,596,836	0	0	124,596,836
ポンプ設備	300,236,753	0	0	300,236,753
量水器	177,538,091	15,320,680	21,958,820	170,899,951
その他機械装置	1,423,288,303	0	0	1,423,288,303
車 両 運 搬 具	35,095,492	0	0	35,095,492
工具、器具及び備品	15,399,524	1,170,000	0	16,569,524
小 計	30,958,739,140	725,409,049	35,668,411	31,648,479,778
建設仮勘定	93,454,464	33,534,171	77,104,464	49,884,171
計	31,052,193,604	758,943,220	112,772,875	31,698,363,949

### (2) 無形固定資産明細書

資産の種類	年度当初現在高	当年度増加額	当年度減少額
施設利用権	120,000	0	0
用水施設利用権	611,602,212	0	0
計	611,722,212	0	0

# 明 細 書 (西北事業部水道事業)

(単位：円)

減 価 償 却 累 計 額			年 度 末 償 却 未 済 高	備 考
当年度増加額	当年度減少額	累 計		
0	0	0	89,713,695	
0	0	0	89,658,412	
0	0	0	55,283	
17,819,087	0	94,182,501	678,458,730	
0	0	0	0	
17,819,087	0	80,647,614	677,746,367	
0	0	13,534,887	712,363	
589,115,926	12,966,237	6,153,052,537	22,507,795,136	
6,965,949	0	305,437,839	100,231,948	
313,958,728	12,966,237	5,516,281,816	10,278,457,850	
263,253,371	0	313,131,507	11,934,885,214	
4,937,878	0	18,201,375	194,220,124	
123,305,219	20,860,879	420,781,209	1,652,830,954	
2,166,961	0	38,288,308	16,302,012	
7,247,216	0	9,526,109	115,070,727	
15,185,103	0	82,231,106	218,005,647	
14,743,905	20,860,879	85,456,088	85,443,863	
83,962,034	0	205,279,598	1,218,008,705	
217,800	0	33,280,218	1,815,274	
526,140	0	10,207,298	6,362,226	
730,984,172	33,827,116	6,711,503,763	24,936,976,015	
0	0	0	49,884,171	
730,984,172	33,827,116	6,711,503,763	24,986,860,186	

(単位：円)

当年度減価償却高	年度末現在高	備 考
0	120,000	
15,682,108	595,920,104	
15,682,108	596,040,104	

## 企 業 債

種 類	発行年月日	発 行 総 額	償 還 高	
			当年度償還高	償 還 高 累 計
		円	円	円
4年度 財政融資資金	H 5.3.25	89,800,000	5,767,347	89,800,000
4年度 "	H 5.3.25	118,000,000	7,578,474	118,000,000
4年度 "	H 5.3.25	30,000,000	1,926,731	30,000,000
4年度 "	H 5.3.25	34,000,000	2,183,628	34,000,000
5年度 "	H 6.3.23	56,000,000	3,223,825	52,657,431
5年度 "	H 6.3.23	56,000,000	3,223,825	52,657,431
5年度 "	H 6.3.23	126,800,000	7,299,661	119,231,470
5年度 "	H 6.3.23	50,000,000	2,878,416	47,015,564
5年度 "	H 6.3.23	70,000,000	4,029,781	65,821,789
6年度 "	H 7.8.21	294,900,000	15,851,598	261,621,697
6年度 "	H 7.10.20	49,200,000	2,582,262	42,379,958
7年度 "	H 8.3.14	65,600,000	3,389,629	54,771,651
7年度 "	H 8.3.14	72,200,000	3,730,660	60,282,214
8年度 "	H 9.3.25	138,800,000	6,797,691	109,637,754
9年度 "	H10.3.25	78,000,000	3,570,642	58,983,796
10年度 "	H11.3.25	157,800,000	7,074,344	112,105,073
11年度 "	H12.3.24	155,900,000	6,818,002	104,178,620
12年度 "	H13.9.19	177,100,000	7,517,362	106,785,009
13年度 "	H14.3.25	291,800,000	12,310,055	168,003,926
14年度 "	H15.3.25	145,000,000	5,918,407	81,753,132
15年度 "	H16.3.25	164,700,000	6,651,715	82,088,134
17年度 "	H18.3.27	258,500,000	10,012,240	107,384,524
18年度 "	H19.3.26	210,000,000	7,965,579	79,103,209
19年度 "	H20.3.25	12,700,000	471,769	4,302,133
20年度 "	H21.3.25	176,000,000	6,466,834	54,025,795
21年度 "	H22.3.25	114,800,000	4,089,988	30,447,751

建設改良費等の財源に充てるための企業債



## 明 細 書 (西北事業部水道事業)

未償還残高	発行価額	利 率	償還終期	備 考
円	円	%		
0	—	4.400	R 5.3.25	上水道事業
0	—	4.400	R 5.3.25	”
0	—	4.400	R 5.3.25	”
0	—	4.400	R 5.3.25	”
3,342,569	—	3.650	R 6.3.1	”
3,342,569	—	3.650	R 6.3.1	”
7,568,530	—	3.650	R 6.3.1	”
2,984,436	—	3.650	R 6.3.1	”
4,178,211	—	3.650	R 6.3.1	”
33,278,303	—	3.250	R 7.3.25	上水道事業 (起債前借による借替)
6,820,042	—	3.150	R 7.9.25	浄水場施設増設等 (起債前借による借替)
10,828,349	—	3.150	R 8.3.1	取水施設増設等
11,917,786	—	3.150	R 8.3.1	上水道事業
29,162,246	—	2.800	R 9.3.1	”
19,016,204	—	2.100	R 10.3.1	”
45,694,927	—	2.100	R 11.3.1	”
51,721,380	—	2.000	R 12.3.1	”
70,314,991	—	2.000	R 13.9.1	上水道事業 (起債前借による借替)
123,796,074	—	2.200	R 14.3.1	上水道事業
63,246,868	—	1.200	R 15.3.1	”
82,611,866	—	2.000	R 16.3.1	”
151,115,476	—	2.100	R 18.3.1	”
130,896,791	—	2.100	R 19.3.1	”
8,397,867	—	2.100	R 20.3.1	”
121,974,205	—	1.900	R 21.3.1	”
84,352,249	—	2.100	R 22.3.1	”

種 類	発行年月日	発行総額	償 還 高		
			当年度償還高	償還高累計	
建設改良費等の財源に充てるための企業債	6年度 地方公共団体金融機構資金	H 7.3.27	291,400,000	20,238,245	291,400,000
	6年度 "	H 7.3.27	20,500,000	1,423,761	20,500,000
	6年度 "	H 7.8.30	3,300,000	201,838	3,300,000
	6年度 "	H 7.10.30	28,600,000	1,705,159	27,726,583
	7年度 "	H 8.3.22	12,000,000	704,010	11,272,922
	7年度 "	H 8.3.22	36,100,000	2,108,951	33,923,023
	7年度 "	H 8.3.22	10,900,000	639,476	10,239,571
	7年度 "	H 8.3.22	32,700,000	1,910,324	30,728,056
	8年度 "	H 9.3.26	23,100,000	1,277,996	20,430,925
	8年度 "	H 9.3.26	69,400,000	3,824,876	61,417,739
	9年度 "	H10.3.25	39,100,000	1,997,047	32,846,104
	9年度 "	H10.3.25	13,000,000	666,300	10,911,355
	10年度 "	H11.3.24	105,200,000	5,243,662	83,094,789
	11年度 "	H12.3.22	104,000,000	5,051,085	77,180,241
	12年度 "	H13.3.22	84,200,000	3,950,842	59,081,737
	12年度 "	H13.9.21	33,900,000	1,598,037	22,700,305
	13年度 "	H14.3.22	194,400,000	9,128,792	124,586,999
	14年度 "	H15.3.25	96,700,000	4,354,900	59,752,622
	15年度 "	H16.3.23	164,500,000	7,369,738	91,507,986
	16年度 "	H17.3.23	244,500,000	10,751,324	123,678,841
	21年度 "	H22.3.25	492,800,000	17,557,021	130,702,538
	22年度 "	H23.3.24	404,900,000	18,913,141	125,543,309
	23年度 "	H24.3.27	346,800,000	12,230,536	70,371,810
	24年度 "	H25.3.26	288,600,000	10,183,959	49,431,461
	25年度 "	H26.3.25	376,400,000	13,212,457	51,761,637
	26年度 "	H27.3.24	543,100,000	19,202,824	56,926,057
	27年度 "	H28.3.24	262,400,000	9,928,551	19,807,645
	28年度 "	H29.3.23	405,700,000	15,088,199	15,088,199
	29年度 "	H30.3.26	456,300,000	0	0
	30年度 "	H31.3.25	680,600,000	0	0
元年度 "	R 2.3.26	659,100,000	0	0	
元年度 "	R 2.3.26	140,900,000	0	0	
2年度 "	R 3.3.25	815,300,000	0	0	
3年度 "	R 4.3.24	358,400,000	0	0	
4年度 "	R 4.5.26	132,400,000	0	0	
4年度 "	R 5.3.23	238,100,000	0	0	
計		11,402,900,000	349,793,516	3,842,950,515	

未償還残高	発行価額	利率	償還終期	備考
円 0	円 —	% 4.750	R 5.3.20	上水道事業
0	—	4.750	R 5.3.20	”
0	—	3.350	R 5.3.20	”
873,417	—	3.250	R 5.9.20	上水道事業(起債前借による借替)
727,078	—	3.250	R 6.3.20	上水道事業
2,176,977	—	3.200	R 6.3.20	”
660,429	—	3.250	R 6.3.20	”
1,971,944	—	3.200	R 6.3.20	”
2,669,075	—	2.900	R 7.3.20	”
7,982,261	—	2.850	R 7.3.20	”
6,253,896	—	2.150	R 8.3.20	”
2,088,645	—	2.200	R 8.3.20	”
22,105,211	—	2.100	R 9.3.20	”
26,819,759	—	2.000	R 10.3.20	”
25,118,263	—	1.650	R 11.3.20	”
11,199,695	—	2.000	R 11.9.20	”
69,813,001	—	2.200	R 12.3.20	”
36,947,378	—	1.300	R 13.3.20	”
72,992,014	—	1.900	R 14.3.20	”
120,821,159	—	2.100	R 15.3.20	”
362,097,462	—	2.100	R 22.3.20	”
279,356,691	—	1.800	R 18.3.20	”
276,428,190	—	1.700	R 24.3.20	”
239,168,539	—	1.500	R 25.3.20	”
324,638,363	—	1.400	R 26.3.20	”
486,173,943	—	1.200	R 27.3.20	”
242,592,355	—	0.500	R 28.3.20	”
390,611,801	—	0.600	R 29.3.20	”
456,300,000	—	0.600	R 30.3.20	”
680,600,000	—	0.500	R 31.3.20	”
659,100,000	—	0.300	R 32.3.20	”
140,900,000	—	0.300	R 32.3.20	”
815,300,000	—	0.500	R 33.3.20	”
358,400,000	—	0.700	R 34.3.20	”
132,400,000	—	0.800	R 34.3.20	”
238,100,000	—	1.300	R 35.3.20	”
7,559,949,485				

# 会計に関する書類における注記

## I. 重要な会計方針

### 1 固定資産の減価償却の方法

- (1) 有形固定資産
- |           |         |
|-----------|---------|
| ・減価償却の方法  | 定額法による。 |
| ・主な耐用年数   |         |
| 建物        | 3～50年   |
| 構築物       | 10～60年  |
| 機械及び装置    | 6～50年   |
| 車両運搬具     | 5年      |
| 工具、器具及び備品 | 3～20年   |
- (2) 無形固定資産
- |          |         |
|----------|---------|
| ・減価償却の方法 | 定額法による。 |
| ・主な耐用年数  |         |
| 用水施設利用権  | 40年     |

### 2 引当金の計上方法

- (1) 退職給付引当金  
職員の退職手当の支給に備えるため、当年度末における退職手当の要支給額に相当する金額を計上している。
- (2) 賞与引当金  
職員の期末手当及び勤勉手当の支給に備えるため、当年度末における支給見込額に基づき、当年度の負担に属する額を計上している。
- (3) 法定福利費引当金  
職員の期末手当及び勤勉手当に係る法定福利費の支出に備えるため、当年度末における支出見込額に基づき、当年度の負担に属する額を計上している。

### 3 消費税及び地方消費税の会計処理

消費税及び地方消費税の会計処理は税抜方式によっている。

## II. 貸借対照表等関連

### 1 企業債の償還に係る他会計の負担金

貸借対照表に計上されている企業債（当該年度末日の翌日から起算して1年以内に償還予定のものも含む）のうち、他会計が負担すると見込まれる額は82,901,498円である。

### 2 引当金の取崩し

- (1) 賞与引当金の取崩し  
令和4年度において、6月支給の期末手当及び勤勉手当として8,433,582円を支給することとなったため、賞与引当金5,431,000円を取崩した。
- (2) 法定福利費引当金の取崩し  
令和4年度において、6月支給の期末手当及び勤勉手当に係る法定福利費として1,652,275円を支出することになったため、法定福利費引当金1,111,000円を取崩した。